

En cumplimiento a lo dispuesto en los artículos 35 fracción VI y VII de la Ley Orgánica del Municipio Libre; 26, 27 y 28 de la Ley de Fiscalización Superior y Rendición de Cuentas del Estado de Veracruz de Ignacio de la Llave; 381 del Código Hacerdario Municipal para el Estado de Veracruz de Ignacio de la Llave y Artículo 61 fracción I de la Ley Orgánica del Poder Legislativo y demás disposiciones legales aplicables, se recibe para su revisión y análisis la siguiente información:

Ayuntamiento: AQUILA **Fecha de Recepción:** 09/04/2024 **Acta de Cabildo No.:** 19

Integrantes del Cabildo: Regidor de Hacienda: 1 Otros Regidores: 0
 Ausentes: 0 A favor: 3
 Bajo protesta: 0 Falta de firma: 0

Presidente Municipal: Sindico: 1
 Total: 4 Presentes: 4
 En contra: 0 Abstención: 0

No. Oficio: IESO1/05/04/2024/ACU/VEI **Folio:** 001-244

Acta de cabildo aprobada por: Unanimidad
 Mayoría
 Voto de Calidad

Fecha del Acta: 05/04/2024
Acta de cabildo aprobada por: ORIGINAL

INFORMACIÓN CONTABLE	F	D	SI	D	SI	F	D	SI	D	SI
1. ESTADO DE ACTIVIDADES.	SI	SI	SI	SI	SI	SI	SI	SI	SI	SI
2. ESTADO DE SITUACIÓN FINANCIERA.	SI	SI	SI	SI	SI	SI	SI	SI	SI	SI
3. ESTADO DE VARIACIÓN DE LA HACIENDA PÚBLICA.	SI	SI	SI	SI	SI	SI	SI	SI	SI	SI
4. ESTADO DE CAMBIOS EN LA SITUACIÓN FINANCIERA.	SI	SI	SI	SI	SI	SI	SI	SI	SI	SI
5. ESTADO DE FLUJOS DE EFECTIVO	SI	SI	SI	SI	SI	SI	SI	SI	SI	SI
6. INFORME SOBRE PASIVOS CONTINGENTES	B	B	SI	SI	SI	SI	SI	SI	SI	SI
7. NOTAS A LOS ESTADOS FINANCIEROS	SI	SI	SI	SI	SI	SI	SI	SI	SI	SI
8. ESTADO ANALÍTICO DEL ACTIVO	SI	SI	SI	SI	SI	SI	SI	SI	SI	SI
9. ESTADO ANALÍTICO DE LA DEUDA Y OTROS PASIVOS	SI	SI	SI	SI	SI	SI	SI	SI	SI	SI

INFORMACIÓN FINANCIERA EMITIDA EN CUMPLIMIENTO DE LA LEY DE DISCIPLINA FINANCIERA	F	D	SI	D	SI
1. ESTADO DE SITUACIÓN FINANCIERA DETALLADO - LDF	SI	SI	SI	SI	SI
2. INFORME ANALÍTICO DE LA DEUDA PÚBLICA Y OTROS PASIVOS - LDF	SI	SI	SI	SI	SI
3. INFORME ANALÍTICO DE OBLIGACIONES DIFERENTES DE FINANCIAMIENTOS - LDF	SI	SI	SI	SI	SI
4. BALANCE PRESUPUESTARIO - LDF	SI	SI	SI	SI	SI
5. ESTADO ANALÍTICO DE INGRESOS DETALLADO - LDF	SI	SI	SI	SI	SI
6. ESTADO ANALÍTICO DEL EJERCICIO DEL PRESUPUESTO EGRESOS DETALLADO - CLASIFICACION POR OBJETO DEL GASTO - LDF	SI	SI	SI	SI	SI
7. ESTADO ANALÍTICO DEL EJERCICIO DEL PRESUPUESTO EGRESOS DETALLADO - CLASIFICACION ADMINISTRATIVA - LDF	SI	SI	SI	SI	SI
8. ESTADO ANALÍTICO DEL EJERCICIO DEL PRESUPUESTO EGRESOS DETALLADO - CLASIFICACION FUNCIONAL - LDF	SI	SI	SI	SI	SI
9. ESTADO ANALÍTICO DEL EJERCICIO DEL PRESUPUESTO EGRESOS DETALLADO - CLASIFICACION DE SERVICIOS PERSONALES POR CATEGORIA - LDF	SI	SI	SI	SI	SI
10. GUÍA DE CUMPLIMIENTO DE LA LEY DE DISCIPLINA FINANCIERA DE LAS ENTIDADES FEDERATIVAS Y LOS MUNICIPIOS.	SI	SI	SI	SI	SI

INFORMACIÓN PRESUPUESTAL	F	D	SI	D	SI
1. ESTADO ANALÍTICO DE INGRESOS (CLASIFICACION ECONOMICA POR FUENTE DE FINANCIAMIENTO Y CONCEPTO)	SI	SI	SI	SI	SI
2. ESTADO ANALÍTICO DEL EJERCICIO DEL PRESUPUESTO DE EGRESOS CLASIFICACION ADMINISTRATIVA	SI	SI	SI	SI	SI
3. ESTADO ANALÍTICO DEL EJERCICIO DEL PRESUPUESTO DE EGRESOS - CLASIFICACION ECONOMICA	SI	SI	SI	SI	SI
4. ESTADO ANALÍTICO DEL EJERCICIO DEL PRESUPUESTO DE EGRESOS - CLASIFICACION POR OBJETO DEL GASTO.	SI	SI	SI	SI	SI
5. ESTADO ANALÍTICO DEL EJERCICIO DEL PRESUPUESTO DE EGRESOS - CLASIFICACION FUNCIONAL	SI	SI	SI	SI	SI

INFORMACIÓN ADICIONAL	F	D	SI	D	SI
1. APLICACIÓN DE RECURSOS DEL FORTAMUN-DF	SI	SI	SI	SI	SI
2. APLICACIÓN DE RECURSOS DEL FISM	SI	SI	SI	SI	SI
3. EJERCICIO Y DESTINO DE INGRESOS POR CONVENIOS FEDERALES	B	B	SI	SI	SI
4. BALANZA DE COMPROBACIÓN	SI	SI	SI	SI	SI
5. PROGRAMAS CON RECURSOS CONCURRENTES	B	B	SI	SI	SI
6. RELACION DE BIENES MUEBLES E INMUEBLES	SI	SI	SI	SI	SI
7. RELACION DE CUENTAS BANCARIAS PRODUCTIVAS ESPECIFICAS	SI	SI	SI	SI	SI
8. CONCILIACIÓN ENTRE LOS INGRESOS PRESUPUESTARIOS Y CONTABLES	SI	SI	SI	SI	SI
9. CONCILIACIÓN ENTRE LOS EGRESOS PRESUPUESTARIOS Y LOS GASTOS CONTABLES	SI	SI	SI	SI	SI

OBSERVACIONES

DEBERÁ CARGAR LA INFORMACIÓN A LA PLATAFORMA SIS-INFO. SE OBSERVA QUE EL FORMATO DE INFORME SOBRE PASIVOS CONTINGENTES, INFORMACIÓN DE APLICACIÓN DE RECURSOS DEL FORTAMUN-DF, INFORMACIÓN DE APLICACIÓN DE RECURSOS DEL FISM, EJERCICIO Y DESTINO DE INGRESOS EXTRAORDINARIOS POR CONVENIOS FEDERALES, FORMATO DE PROGRAMAS DE RECURSOS CONCURRENTES POR ORDEN DE GOBIERNO, DEBEN SER PRESENTADOS CON FECHA DE 01 DE ENERO AL 31 DE DICIEMBRE DE 2023. LE FALTA RELACION DE LOS INMUEBLES, ACTA DE SESION DE CABILDO SOMETIDA A DISCUSION DESPUES DEL ULTIMO DIA HABIL DEL MES DE MARZO (ART. 380 CHM)

RECIBIÓ: Maria Jose Lozano Lara
 Nombre, cargo y firma.
Juan Carlos Acosta
 Contable

RECIBIÓ: LIC. JOSEFINA DOMINGUEZ RODRIGUEZ
 ASISTENTE
LIC. LUIS EDUARDO SORRALTA CRUZ
 JEFE DEL DEPARTAMENTO DE CAPACITACIÓN, ASESORÍA, REVISIÓN Y SUPERVISIÓN A MUNICIPIOS

CONGRESO DEL ESTADO DE VERACRUZ DE IGNACIO DE LA LLAVE
SECRETARÍA DE FISCALIZACIÓN
 F. FISICO
 D. DIGITAL

09 ABR. 2024

CUENTA PÚBLICA
 SE RECIBE DOCUMENTACIÓN DESCRITA CON RESERVAS DE LEY
 No implica validación de información contenida en los documentos
 DEPARTAMENTO DE CAPACITACIÓN, ASESORÍA,
 REVISIÓN Y SUPERVISIÓN A MUNICIPIOS
 Xalapa - Veracruz - 09/04/2024 12:23



2022-2025

Veracruz



H. Ayuntamiento de Aquila, Veracruz
2022-2025

Acta de Sesión Ordinaria de Cabildo No.19



H. Ayuntamiento Constitucional
de Aquila, Veracruz
2022 - 2025

REGIDURÍA
TÉCNICA

En el Municipio de Aquila, Veracruz, siendo las 13 horas con 20 minutos del día 05 de Abril de 2024, reunidos en la sala del cabildo del H. Ayuntamiento de Aquila, Ver. en el palacio municipal, planta alta, ubicado en la oficina de presidencia de este municipio, los C.C. Inocencio Ramírez Limón, Daniela Vázquez Magdaleno y Roberto Bautista de Jesús, en su carácter de Presidente Municipal, Sindica y Regidor único respectivamente, así como el C. Fortino Salazar Campos, Tesorero Municipal, ante el C. Félix García Magdaleno Secretario del H. Ayuntamiento Constitucional, para celebrar la Sesión de Cabildo prevista por los artículos 35 fracción VII, 72 fracción XIII de la Ley Orgánica del Municipio Libre del Estado de Veracruz de Ignacio de la Llave; 25 numeral 1 de la Ley de Fiscalización Superior para el Estado de Veracruz de Ignacio de la Llave y 270 fracción XI, 357 y 371 del Código Hacendario Municipal para el Estado de Veracruz de Ignacio de la Llave a la cual fueron previamente convocados, en términos de la fracción I del artículo 36 de la referida ley Orgánica del Municipio Libre del Estado de Veracruz de Ignacio de la Llave con la oportunidad debida, bajo el siguiente proyecto de: -----

-----ORDEN DEL DÍA:-----

PRIMERO.- Lista de asistencia y en su caso declaratoria de quórum legal:-----

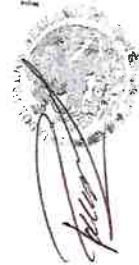
SEGUNDO.- Lectura y Aprobación del orden del día.-----

TERCERO.- Presentación, análisis, discusión y en su caso de la aprobación y remisión al órgano de Fiscalización y al Congreso del Estado de Veracruz de Ignacio de la Llave, la Cuenta Pública del año 2023 -----

CUARTO.- Asuntos Generales -----

PRIMERO.- LISTA DE ASISTENCIA Y EN SU CASO DECLARATORIA DE QUÓRUM LEGAL. El C. Félix García Magdaleno Secretario del H. Ayuntamiento, pasó lista de asistencia y da cuenta a la C. Inocencio Ramírez Limón Presidente Municipal que se encuentran presentes 03 de un total de 03 integrantes del cabildo, por lo que hay quórum legal para sesionar de conformidad al artículo 29

H. Ayuntamiento Constitucional
de Aquila, Veracruz
2022-2025
PRESIDENCIA



(Handwritten mark)

H. Ayuntamiento Constitucional
de Aquila, Veracruz
2022-2025
SINDICATURA



H. AYUNTAMIENTO CONSTITUCIONAL
AQUILA, VER.
TESORERÍA MUNICIPAL
2022-2025



H. Ayuntamiento Constitucional
de Aquila, Veracruz
2022 - 2025
**SECRETARÍA
MUNICIPAL**





2022-2025

Veracruz



000005



H. Ayuntamiento Constitucional de Aquila, Veracruz 2022 - 2025

REGIDURÍA TÉCNICA

TRANSFORMANDO AQUILA

segundo párrafo de la Ley Orgánica del Municipio Libre, por lo que los Acuerdos que se tomen serán válidos y obligan a su cumplimiento. -----

SEGUNDO.- LECTURA Y APROBACIÓN DEL ORDEN DEL DÍA. El C. Félix García Magdaleno, en su carácter de secretario del H. Ayuntamiento dio lectura al proyecto del orden día en los términos de la convocatoria sometiéndolo a la consideración de este cuerpo edilicio, mismo que fue aprobado por unanimidad, en términos del artículo 28 segundo párrafo de la Ley Orgánica del Municipio Libre. -----


TERCERO.- PRESENTACIÓN, ANÁLISIS, DISCUSIÓN Y EN SU CASO DE LA APROBACIÓN Y REMISIÓN AL ÓRGANO DE FISCALIZACIÓN Y AL CONGRESO DEL ESTADO DE VERACRUZ DE IGNACIO DE LA LLAVE, LA CUENTA PÚBLICA DEL AÑO 2023.- Sobre el particular, el C. Fortino Salazar Campos, Tesorero Municipal, presenta al Cabildo la Cuenta Pública del año 2023 de conformidad con el artículo 35 fracción VII, 72 fracción XIII de la Ley Orgánica; 25 numeral 1 de la Ley de Fiscalización del Estado y 270 fracción XI, 357 Y 371 del Código Hacendario Municipal para el Estado de Veracruz de Ignacio de la Llave. En virtud de lo anterior se someten a consideración de los integrantes de este H. Cabildo los documentos de referencia. -----

Hecho lo anterior, la C. Inocencio Ramírez Limón, Presidente Municipal, instruye al C. Félix García Magdaleno, Secretario del H. Ayuntamiento pregunte los integrantes del Cabildo si es de aprobarse la Cuenta Pública del año 2023, aprobándose por unanimidad para estar en condiciones de enviarlos al H. Congreso del Estado como lo establece el artículo 35 fracción VII, 72, Fracción XIII de la Ley Orgánica del Municipio Libre; 25 Numeral 1 de la Ley de Fiscalización del Estado y 270 fracción XI, 357 y 371 del Código Hacendario Municipal para el Estado de Veracruz de Ignacio de la Llave. -----

Por lo que por unanimidad de votos toman el siguiente **ACUERDO: SE APRUEBAN POR UNANIMIDAD, LA CUENTA PÚBLICA DEL AÑO 2023, INSTRUYENDO SE ENVÍEN AL CONGRESO DEL ESTADO DE VERACRUZ, ACOMPAÑÁNDOLE DE LA PRESENTE ACTA DE CABILDO A MAS TARDAR EL DÍA 30 DE ABRIL DEL AÑO 2024.** -----

H. Ayuntamiento Constitucional de Aquila, Veracruz 2022-2025

PRESIDENCIA



H. Ayuntamiento Constitucional de Aquila, Veracruz 2022 - 2025

SINDICATURA



Handwritten mark

H. AYUNTAMIENTO CONSTITUCIONAL AQUILA, VER. TESORERÍA MUNICIPAL 2022 2025



H. Ayuntamiento Constitucional de Aquila, Veracruz, 2022 - 2025

SECRETARÍA MUNICIPAL



Handwritten signature


000006

CUARTO.- ASUNTOS GENERALES.- No existen asuntos generales- - - - -


El C. Félix García Magdaleno, secretario del H. Ayuntamiento informa al C. Inocencio Ramírez Limón, Presidente que se han agotado los asuntos enlistados en el orden del día. - - - - -


No habiendo otro asunto que tratar, se da por terminada la presente, el día de su fecha, firmando para constancia los que en ella intervinieron, ratificándola en su contenido y firma. Doy Fe. - - - - -


C. INOCENCIO RAMÍREZ LIMÓN
PRESIDENTE MUNICIPAL CONSTITUCIONAL
H. AYUNTAMIENTO AQUILA, VER.


H. Ayuntamiento Constitucional
de Aquila, Veracruz
2022-2025
PRESIDENCIA


H. Ayuntamiento Constitucional
de Aquila, Veracruz
2022-2025
**REGIDURÍA
ÚNICA**



C. DANIELA VÁZQUEZ MAGDALENO
SINDICA MUNICIPAL
H. AYUNTAMIENTO AQUILA, VERACRUZ


C. ROBERTO BAUTISTA DE JESÚS
REGIDOR ÚNICO MUNICIPAL
H. AYUNTAMIENTO AQUILA, VERACRUZ


H. Ayuntamiento Constitucional
de Aquila, Veracruz
2022-2025
SINDICATURA


C. FORTINO SALAZAR CAMPOS
TESORERO MUNICIPAL
DEL H. AYUNTAMIENTO DE AQUILA, VER.

H. AYUNTAMIENTO CONSTITUCIONAL
AQUILA, VER.
TESORERÍA MUNICIPAL
2022 2025


C. FÉLIX GARCÍA MAGDALENO
SECRETARIO DEL H. AYUNTAMIENTO
DE AQUILA, VERACRUZ


H. Ayuntamiento Constitucional
de Aquila, Veracruz
2022-2025
**SECRETARÍA
MUNICIPAL**



Aquila
ESTADO DE ACTIVIDADES
Del 1 de enero al 31 de diciembre de 2023
(Cifras en Pesos)

CONCEPTO	2023	2022
INGRESOS Y OTROS BENEFICIOS		
INGRESOS DE GESTIÓN	317,409.87	310,072.37
Impuestos	190,720.68	170,440.68
Cuotas y Aportaciones de Seguridad Social	0.00	0.00
Contribuciones de Mejoras	0.00	0.00
Derechos	71,749.52	118,286.46
Productos	54,939.67	21,345.23
Aprovechamientos	0.00	0.00
Ingresos por Venta de Bienes y Prestación de Servicios	0.00	0.00
PARTICIPACIONES, APORTACIONES, CONVENIOS, INCENTIVOS DERIVADOS DE LA	25,412,562.03	21,658,939.30
Participaciones, Aportaciones, Convenios, Incentivos Derivados de la Colaboración Fiscal y Fondos	24,823,128.96	20,956,102.02
Transferencias, Asignaciones, Subsidios y Subvenciones, y Pensiones y Jubilaciones	589,433.07	702,837.28
OTROS INGRESOS Y BENEFICIOS	102,409.36	15,319.35
Ingresos Financieros	0.00	0.00
Incremento por Variación de Inventarios	0.00	0.00
Disminución del Exceso de Estimaciones por Pérdida o Deterioro u Obsolescencia	0.00	0.00
Disminución del Exceso de Provisiones	0.00	0.00
Otros Ingresos y Beneficios Varios	102,409.36	15,319.35
Total de ingresos y otros beneficios	25,832,381.26	21,984,331.02
GASTOS Y OTRAS PÉRDIDAS		
GASTOS DE FUNCIONAMIENTO	13,489,097.48	13,012,769.77
Servicios Personales	9,815,182.00	9,528,478.00
Materiales y Suministros	1,492,450.33	1,289,305.54
Servicios Generales	2,181,465.15	2,194,986.23
TRANSFERENCIAS, ASIGNACIONES, SUBSIDIOS Y OTRAS AYUDAS	2,860,007.01	1,988,477.44
Transferencias Internas y Asignaciones al Sector Público	0.00	0.00
Transferencias al Resto del Sector Público	0.00	0.00
Subsidios y Subvenciones	0.00	0.00
Ayudas Sociales	2,860,007.01	1,988,477.44
Pensiones y Jubilaciones	0.00	0.00
Transferencias a Fideicomisos, Mandatos y Contratos Análogos	0.00	0.00
Transferencias a la Seguridad Social	0.00	0.00
Donativos	0.00	0.00
Transferencias al Exterior	0.00	0.00
PARTICIPACIONES Y APORTACIONES	0.00	0.00
Participaciones	0.00	0.00
Aportaciones	0.00	0.00
Convenios	0.00	0.00
INTERESES, COMISIONES Y OTROS GASTOS DE LA DEUDA PÚBLICA	579,163.82	126,114.70
Intereses de la Deuda Pública	569,005.46	119,530.98
Comisiones de la Deuda Pública	0.00	0.00
Gastos de la Deuda Pública	10,158.36	6,583.72
Costo por Coberturas	0.00	0.00
Apoyos Financieros	0.00	0.00
OTROS GASTOS Y PÉRDIDAS EXTRAORDINARIAS	102,907.72	110,519.78
Estimaciones, Depreciaciones, Deterioros, Obsolescencia y Amortizaciones	0.00	0.00
Provisiones	0.00	0.00
Disminución de Inventarios	0.00	0.00
Otros Gastos	102,907.72	110,519.78
INVERSIÓN PÚBLICA	6,518,662.36	12,913,320.21
Inversión Pública no Capitalizable	6,518,662.36	12,913,320.21
Total de Gastos y otras Pérdidas	23,549,838.39	28,151,201.90
Resultados del Ejercicio (Ahorro/Desahorro)	2,282,542.87	-6,166,870.88

Bajo protesta de decir verdad declaramos que los Estados Financieros y sus Notas son razonablemente correctos y son responsabilidad del



ESTADOS UNIDOS MEXICANOS
H. Ayuntamiento Constitucional
de Aquila, Veracruz.
2022-2025

C. INOCENCIO RAMIREZ LIMON
PRESIDENTE MUNICIPAL

PRESIDENCIA



H. Ayuntamiento Constitucional
de Aquila, Veracruz.
2022-2025

SINDICATURA

C. DANIELA VAZQUEZ MARQUEZ
SINDICA MUNICIPAL



H. Ayuntamiento Constitucional
de Aquila, Veracruz.
2022-2025

REGIDURÍA
ÚNICA
ROBERTO BAUTISTA DE JESUS
REGIDOR MUNICIPAL

H. AYUNTAMIENTO CONSTITUCIONAL
AQUILA, VER.

TESORERÍA MUNICIPAL
2022 2025

C. FORTINO SALAZAR CAMPOS
TESORERO MUNICIPAL



Aguila
Estado de Situación Financiera
Al 31 de Diciembre de 2022 y al 31 de Diciembre de 2023
(Cifras en Pesos)

Concepto	2023	31 de Diciembre de 2022	Concepto	2023	31 de Diciembre de 2022
ACTIVO			PASIVO		
ACTIVO CIRCULANTE			PASIVO CIRCULANTE		
Efectivo y Equivalentes	\$590,431.43	\$142,457.44	Cuentas por Pagar a Corto Plazo	\$1,284,401.79	\$1,401,917.72
Derechos a Recibir Efectivo o Equivalentes	\$25,721.74	\$51,580.08	Documentos por Pagar a Corto Plazo	\$0.00	\$0.00
Derechos a Recibir Bienes o Servicios	\$0.01	\$0.00	Porción a Corto Plazo de la Deuda Pública a	\$0.00	\$0.00
Inventarios	\$0.00	\$0.00	Títulos y Valores a Corto Plazo	\$0.00	\$0.00
Almacenes	\$0.00	\$0.00	Pasivos Diferidos a Corto Plazo	\$0.00	\$0.00
Estimación por Pérdida o Deterioro de Activos	\$0.00	\$0.00	Fondos y Bienes de Terceros en Garantía y/o	\$0.00	\$0.00
Otros Activos Circulantes	\$0.00	\$0.00	Provisiones a Corto Plazo	\$0.00	\$0.00
TOTAL DE ACTIVOS CIRCULANTES	\$616,153.18	\$194,037.52	Otros Pasivos a Corto Plazo	\$0.00	\$0.00
ACTIVO NO CIRCULANTE			TOTAL DE PASIVOS CIRCULANTES	\$1,284,401.79	\$1,401,917.72
Inversiones Financieras a Largo Plazo	\$318,522.67	\$274,624.45	PASIVO NO CIRCULANTE		
Derechos a Recibir Efectivo o Equivalentes a Largo Plazo	\$532,023.93	\$494,373.63	Cuentas por Pagar a Largo Plazo	\$0.00	\$0.00
Bienes Inmuebles, Infraestructura y Construcciones en Proceso	\$1,513,276.01	\$1,513,276.01	Documentos por Pagar a Largo Plazo	\$383,442.27	\$383,442.27
Bienes Muebles	\$1,479,789.58	\$1,274,070.32	Deuda Pública a Largo Plazo	\$4,801,940.90	\$6,237,589.65
Activos Intangibles	\$0.00	\$0.00	Pasivos Diferidos a Largo Plazo	\$0.00	\$0.00
Depreciación, Deterioro y Amortización Acumulada de Bienes	-\$3,782.49	-\$3,782.49	Fondos y Bienes de Terceros en Garantía y/o Administración a Largo Plazo	\$0.00	\$0.00
Activos Diferidos	\$0.00	\$0.00	Provisiones a Largo Plazo	\$0.00	\$0.00
Estimación por Pérdida o Deterioro de Activos no Circulantes	\$0.00	\$0.00	TOTAL DE PASIVOS NO CIRCULANTES	\$5,185,383.17	\$6,621,031.92
Otros Activos no Circulantes	\$0.00	\$0.00	TOTAL DEL PASIVO	\$6,469,784.96	\$8,022,949.64
TOTAL DE ACTIVOS NO CIRCULANTES	\$3,839,829.70	\$3,552,561.92	HACIENDA PÚBLICA/ PATRIMONIO		
TOTAL DEL ACTIVO	\$4,455,982.88	\$3,746,599.44	HACIENDA PÚBLICA/PATRIMONIO		
			CONTRIBUIDO		
			Aportaciones	\$0.00	\$0.00
			Donaciones de Capital	\$0.00	\$0.00
			Actualización de la Hacienda Pública/Patrimonio	\$0.00	\$0.00
			HACIENDA PÚBLICA /PATRIMONIO		
			Resultados del Ejercicio (Ahorro/Desahorro)	\$2,282,542.87	-\$6,166,870.88
			Resultados de Ejercicios Anteriores	-\$4,603,057.76	\$1,580,949.87
			Revalúos	\$0.00	\$0.00
			Reservas	\$0.00	\$0.00
			Rectificaciones de Resultados de Ejercicios Anteriores	\$306,712.81	\$309,570.81
			EXCESO O INSUFICIENCIA EN LA		
			Resultado por Posición Monetaria	\$0.00	\$0.00
			Resultado por Tenencia de Activos no	\$0.00	\$0.00
			TOTAL HACIENDA PÚBLICA/PATRIMONIO	-\$2,013,802.08	-\$4,276,350.20
			TOTAL DEL PASIVO Y HACIENDA PÚBLICA/PATRIMONIO	\$4,455,982.88	\$3,746,599.44

Bajo protesta de decir verdad declaramos que los Estados Financieros y sus Notas son razonablemente correctos y son responsabilidad del emisor



C. INOCENCIO RAMIREZ
 PRESIDENTE MUNICIPAL

H. Ayuntamiento Constitucional
 de Aguila, Veracruz.
 2022-2025

PRESIDENCIA



C. DANIELA VAZQUEZ MAGDALENO
 SINDICA MUNICIPAL



H. Ayuntamiento Constitucional
 de Aguila, Veracruz.
 2022-2025

SINDICATURA



H. Ayuntamiento Constitucional
 de Aguila, Veracruz.
 2022-2025

REGIDURÍA
ÚNICA

C. ROBERTO BAUTISTA DE JESUS
 REGIDOR MUNICIPAL

C. FORTINO SALAZAR CAMPOS
 TESORERO MUNICIPAL




AYUNTAMIENTO CONSTITUCIONAL
 AGUILA, VER.
TESORERÍA MUNICIPAL
 2022 2025

Aquila
Estado de Variación en la Hacienda Pública
Del 1 de enero al 31 de diciembre de 2023
(Cifras en pesos)

Concepto	Hacienda Pública/Patrimonio Contribuido	Hacienda Pública/Patrimonio o Generado de Ejercicios Anteriores	Hacienda Pública/Patrimonio o Generado del Ejercicio	Exceso o Insuficiencia en la Actualización de la Hacienda Pública / Patrimonio	TOTAL
Hacienda Pública/Patrimonio Contribuido Neto 2022	\$0.00				\$0.00
Aportaciones	\$0.00				\$0.00
Donaciones de Capital	\$0.00				\$0.00
Actualización de la Hacienda Pública/Patrimonio	\$0.00				\$0.00
Hacienda Pública/Patrimonio Generado Neto 2022		\$1,890,520.68	-\$6,166,870.88		-\$4,276,350.20
Resultados del Ejercicio (Ahorro/Desahorro)			-\$6,166,870.88		-\$6,166,870.88
Resultados de Ejercicios Anteriores		\$1,580,949.87			\$1,580,949.87
Revalúos		\$0.00			\$0.00
Reservas		\$0.00			\$0.00
Rectificaciones de Resultados de Ejercicios Anteriores		\$309,570.81			\$309,570.81
Exceso o Insuficiencia en la Actualización de la Hacienda				\$0.00	\$0.00
Resultado por Posición Monetaria				\$0.00	\$0.00
Resultado por Tenencia de Activos no Monetarios				\$0.00	\$0.00
Hacienda Pública/Patrimonio Neto Final del Ejercicio 2022	\$0.00	\$1,890,520.68	-\$6,166,870.88	\$0.00	-\$4,276,350.20
Cambios en la Hacienda Pública/Patrimonio Contribuido Neto	\$0.00				\$0.00
Aportaciones	\$0.00				\$0.00
Donaciones de Capital	\$0.00				\$0.00
Actualización de la Hacienda Pública/Patrimonio	\$0.00				\$0.00
Variaciones de la Hacienda Pública/Patrimonio Generado Neto		-\$6,184,007.63	\$8,446,555.75		\$2,262,548.12
Resultados del Ejercicio (Ahorro/Desahorro)			\$2,282,542.87		\$2,282,542.87
Resultados de Ejercicios Anteriores		-\$6,184,007.63	\$6,166,870.88		-\$17,136.75
Revalúos			\$0.00		\$0.00
Reservas			\$0.00		\$0.00
Rectificaciones de Resultados de Ejercicios Anteriores			-\$2,858.00		-\$2,858.00
Cambios en el Exceso o Insuficiencia en la Actualización de la				\$0.00	\$0.00
Resultado por Posición Monetaria				\$0.00	\$0.00
Resultado por Tenencia de Activos no Monetarios				\$0.00	\$0.00
Hacienda Pública/Patrimonio Neto Final del Ejercicio 2023	\$0.00	-\$4,293,486.95	\$2,279,684.87	\$0.00	-\$2,013,802.08

Bajo protesta de decir verdad declaramos que los Estados Financieros y sus Notas son razonablemente correctos y son responsabilidad del emisor




C. INOCENCIO RAMIREZ
LIMON
PRESIDENTE MUNICIPAL
H. Ayuntamiento Constitucional
de Aquila, Veracruz
2022-2025
PRESIDENTE


C. DANIELA VAZQUEZ
MAGDALENO
SINDICA MUNICIPAL
H. Ayuntamiento Constitucional
de Aquila, Veracruz
2022-2025
SINDICATURA


C. ROBERTO BAUTISTA DE
JESUS
REGIDOR MUNICIPAL
H. Ayuntamiento Constitucional
de Aquila, Veracruz
2022-2025
REGIDURÍA
ÚNICA


C. FORTINO SALAZAR
CAMPOS
TESORERO MUNICIPAL
H. AYUNTAMIENTO CONSTITUCIONAL
AQUILA, VER.
TESORERÍA MUNICIPAL
2022
2025

Aguila
(Cifras en Pesos)

Concepto	Origen	Aplicación
ACTIVO	\$25,858.34	\$735,241.78
Activo Circulante	\$25,858.34	\$447,974.00
Efectivo y Equivalentes	\$0.00	\$447,973.99
Derechos a Recibir Efectivo o Equivalentes	\$25,858.34	\$0.00
Derechos a Recibir Bienes o Servicios	\$0.00	\$0.01
Inventarios	\$0.00	\$0.00
Almacenes	\$0.00	\$0.00
Estimación por Pérdida o Deterioro de Activos Circulantes	\$0.00	\$0.00
Otros Activos Circulantes	\$0.00	\$0.00
Activo No Circulante	\$0.00	\$287,267.78
Inversiones Financieras a Largo Plazo	\$0.00	\$43,898.22
Derechos a Recibir Efectivo o Equivalentes a Largo Plazo	\$0.00	\$37,650.30
Bienes Inmuebles, Infraestructura y Construcciones en Proceso	\$0.00	\$0.00
Bienes Muebles	\$0.00	\$205,719.26
Activos Intangibles	\$0.00	\$0.00
Depreciación, Deterioro y Amortización Acumulada de Bienes	\$0.00	\$0.00
Activos Diferidos	\$0.00	\$0.00
Estimación por Pérdida o Deterioro de Activos no Circulantes	\$0.00	\$0.00
Otros Activos no Circulantes	\$0.00	\$0.00
PASIVO	\$0.00	\$1,553,164.68
PASIVO CIRCULANTE	\$0.00	\$117,515.93
Cuentas por Pagar a Corto Plazo	\$0.00	\$117,515.93
Documentos por Pagar a Corto Plazo	\$0.00	\$0.00
Porción a Corto Plazo de la Deuda Pública a Largo Plazo	\$0.00	\$0.00
Títulos y Valores a Corto Plazo	\$0.00	\$0.00
Pasivos Diferidos a Corto Plazo	\$0.00	\$0.00
Fondos y Bienes de Terceros en Garantía y/o Administración a Corto Plazo	\$0.00	\$0.00
Provisiones a Corto Plazo	\$0.00	\$0.00
Otros Pasivos a Corto Plazo	\$0.00	\$0.00
PASIVO NO CIRCULANTE	\$0.00	\$1,435,648.75
Cuentas por Pagar a Largo Plazo	\$0.00	\$0.00
Documentos por Pagar a Largo Plazo	\$0.00	\$0.00
Deuda Pública a Largo Plazo	\$0.00	\$1,435,648.75
Pasivos Diferidos a Largo Plazo	\$0.00	\$0.00
Fondos y Bienes de Terceros en Garantía y/o Administración a Largo Plazo	\$0.00	\$0.00
Provisiones a Largo Plazo	\$0.00	\$0.00
HACIENDA PÚBLICA/ PATRIMONIO	\$8,449,413.75	\$6,186,865.63
HACIENDA PÚBLICA/PATRIMONIO CONTRIBUIDO	\$0.00	\$0.00
Aportaciones	\$0.00	\$0.00
Donaciones de Capital	\$0.00	\$0.00
Actualización de la Hacienda Pública/Patrimonio	\$0.00	\$0.00
HACIENDA PÚBLICA /PATRIMONIO GENERADO	\$8,449,413.75	\$6,186,865.63
Resultados del Ejercicio (Ahorro/Desahorro)	\$8,449,413.75	\$0.00
Resultados de Ejercicios Anteriores	\$0.00	\$6,184,007.63
Revalúos	\$0.00	\$0.00
Reservas	\$0.00	\$0.00
Rectificaciones de Resultados de Ejercicios Anteriores	\$0.00	\$2,858.00
EXCESO O INSUFICIENCIA EN LA ACTUALIZACIÓN DE LA HACIENDA	\$0.00	\$0.00
Resultado por Posición Monetaria	\$0.00	\$0.00
Resultado por Tenencia de Activos no Monetarios	\$0.00	\$0.00

Bajo protesta de decir verdad declaramos que los Estados Financieros y sus Notas, son razonablemente correctos y son responsabilidad del emisor



C. INOCENCIO RAMÍREZ
PRESIDENTE MUNICIPAL

H. Ayuntamiento Constitucional
de Aguila, Veracruz
2022-2025

PRESIDENCIA

C. DANIELA VAZQUEZ MAGALLANO
SINDICA MUNICIPAL

H. Ayuntamiento Constitucional
de Aguila, Veracruz
2022-2025

SINDICATURA

C. ROBERTO BAUTISTA DE JESÚS
REGIDURÍA ÚNICA

C. FORTINO SALAZAR CAMPOS
TESORERO MUNICIPAL

Aquila
Estado de Flujos de Efectivo
 Del 1 de enero al 31 de diciembre de 2023
 (cifras en pesos)

Concepto	2023	2022
Flujos de Efectivo de las Actividades de Operación		
Origen	\$25,832,381.26	\$21,984,331.02
impuestos	\$190,720.68	\$170,440.68
Cuotas y Aportaciones de Seguridad Social	\$0.00	\$0.00
Contribuciones de Mejoras	\$0.00	\$0.00
Derechos	\$71,749.52	\$118,286.46
Productos	\$54,939.67	\$21,345.23
Aprovechamientos	\$0.00	\$0.00
Ingresos por Venta de Bienes y Prestación de Servicios	\$0.00	\$0.00
Participaciones, Aportaciones, Convenios, Incentivos Derivados de la Colaboración	\$24,823,128.96	\$20,956,102.02
Transferencias, Asignaciones, Subsidios y Subvenciones, y Pensiones y Jubilaciones	\$589,433.07	\$702,837.28
Otros Orígenes de Operación	\$102,409.36	\$15,319.35
Aplicación	\$23,549,838.39	\$28,151,201.90
Servicios Personales	\$9,815,182.00	\$9,528,478.00
Materiales y Suministros	\$1,492,450.33	\$1,289,305.54
Servicios Generales	\$2,181,465.15	\$2,194,986.23
Transferencias Internas y Asignaciones al Sector Público	\$0.00	\$0.00
Transferencias al Resto del Sector Público	\$0.00	\$0.00
Subsidios y Subvenciones	\$0.00	\$0.00
Ayudas Sociales	\$2,860,007.01	\$1,988,477.44
Pensiones y Jubilaciones	\$0.00	\$0.00
Transferencias a Fideicomisos, Mandatos y Contratos Análogos	\$0.00	\$0.00
Transferencias a la Seguridad Social	\$0.00	\$0.00
Donativos	\$0.00	\$0.00
Transferencias al Exterior	\$0.00	\$0.00
Participaciones	\$0.00	\$0.00
Aportaciones	\$0.00	\$0.00
Convenios	\$0.00	\$0.00
Otras Aplicaciones de Operación	\$7,200,733.90	\$13,149,954.69
Flujos Netos de Efectivo por Actividades de Operación	\$2,282,542.87	-\$6,166,870.88
Flujos de Efectivo de las Actividades de Inversión		
Origen	\$25,858.34	\$773,100.43
Bienes Inmuebles, Infraestructura y Construcciones en Proceso	\$0.00	\$0.00
Bienes Muebles	\$0.00	\$0.00
Otros Orígenes de Inversión	\$25,858.34	\$773,100.43
Aplicación	\$287,267.79	\$62,845.79
Bienes inmuebles, infraestructura y Construcciones en Proceso	\$0.00	\$0.00
Bienes Muebles	\$205,719.26	\$0.00
Otras Aplicaciones de Inversión	\$81,548.53	\$62,845.79
Flujos Netos de Efectivo por Actividades de Inversión	-\$261,409.45	\$710,254.64
Flujo de Efectivo de las Actividades de Financiamiento		
Origen	\$0.00	\$4,891,080.36
Endeudamiento Neto	\$0.00	\$4,635,798.49
Interno	\$0.00	\$4,635,798.49
Externo	\$0.00	\$0.00
Otros Orígenes de Financiamiento	\$0.00	\$255,281.87
Aplicación	\$1,573,159.43	\$39,633.62
Servicios de la Deuda	\$1,435,648.75	\$0.00
Interno	\$1,435,648.75	\$0.00
Externo	\$0.00	\$0.00
Otras Aplicaciones de Financiamiento	\$137,510.68	\$39,633.62
Flujos Netos de Efectivo por Actividades de Financiamiento	-\$1,573,159.43	\$4,851,446.74
Incremento/Disminución Neta en el Efectivo y Equivalentes al Efectivo	\$447,973.99	-\$605,169.50
Efectivo y Equivalentes al Efectivo al Inicio del Ejercicio	\$142,457.44	\$747,626.94
Efectivo y Equivalentes al Efectivo al Final del Ejercicio	\$590,431.43	\$142,457.44

Bajo protesta de decir verdad declaramos que los Estados Financieros y sus Notas son razonablemente correctos y son responsabilidad del emisor

H. AYUNTAMIENTO CONSTITUCIONAL
 AQUILA, VER.
 TESORERÍA MUNICIPAL
 2022
 2025

H. Ayuntamiento Constitucional
 de Aquila, Veracruz
 2022-2025
PRESIDENTE MUNICIPAL
 C. INOCENCIO RAMIREZ LIMON
 SINDICATURA

H. Ayuntamiento Constitucional
 de Aquila, Veracruz
 2022-2025
REGIDURÍA ÚNICA
 C. MAGDALENA GONZALEZ
 SINDICA MUNICIPAL

REGIDURÍA ÚNICA
 C. FORTINO SALAZAR CAMPOS
 TESORERO MUNICIPAL





H. Congreso del Estado de Veracruz de Ignacio de la Llave
 LXVI Legislatura 2021 – 2024
 Secretaría de Fiscalización




H. Ayuntamiento del Municipio de Aquila, Veracruz
INFORMES SOBRE PASIVOS CONTINGENTES
 AL 31 DE DICIEMBRE DE 2023

	Concepto	MONTO
	SIN MOVIMIENTOS	


 C. INOCENCIO RAMIREZ LIMON
 PRESIDENTE MUNICIPAL

 H. Ayuntamiento Constitucional
 de Aquila, Veracruz.
 2022-2025
PRESIDENCIA

H. AYUNTAMIENTO CONSTITUCIONAL
 AQUILA, VER.
TESORERIA MUNICIPAL
 2022 2025



 C. FORTINO SALAZAR CAMPOS
 TESORERO MUNICIPAL


 C. DANIELA VÁZQUEZ MAGDALENO

COMISIÓN DE HACIENDA

C. ROBERTO BAUTISTA DE JESUS

SINDICO
 H. Ayuntamiento Constitucional
 de Aquila, Veracruz.
 2022-2025
SINDICATURA



REGIDOR DE HACIENDA Y PATRIMONIO MUNICIPAL


 C. ROBERTO BAUTISTA DE JESUS

H. Ayuntamiento Constitucional
 de Aquila, Veracruz.
 2022 - 2025
REGIDURÍA ÚNICA





H. Congreso del Estado de Veracruz de Ignacio de la Llave
LXV Legislatura 2021 – 2024
Secretaría de Fiscalización



H. Ayuntamiento del Municipio de Aquila, Veracruz
NOTAS A LOS ESTADOS FINANCIEROS
Del 1 de enero al 31 de diciembre de 2023.
(\$)

h) Notas a los Estados Financieros

Con el propósito de dar cumplimiento a los artículos 46 y 49 de la Ley General de Contabilidad Gubernamental, los entes públicos deberán acompañar notas a los estados financieros cuyos rubros así lo requieran teniendo presente los postulados de revelación suficiente e importancia relativa con la finalidad, que la información sea de mayor utilidad para los usuarios.

A continuación se presentan los tres tipos de notas que acompañan a los estados, a saber:

- a) Notas de gestión administrativa,
- b) Notas de desglose, y
- c) Notas de memoria (cuentas de orden),

a) Notas de Gestión Administrativa

1. Autorización e Historia

Fue un poblado totonaco que pasó a manos de los olmecas y finalmente a poder de los mexicas. Se sabe que aproximadamente en el año 1616, Aquila era un barrio perteneciente al municipio de Maltrata, aunque el barrio de Aquila se haya fundado con más anterioridad, posteriormente y a petición de los vecinos del barrio y de los españoles que en ese entonces eran propietarios de las tierras, se gestionó ante la Corona Española la independencia de la Comunidad, fue hasta 1802 que finalmente se concedió la autonomía al barrio de Aquila, con respecto de Maltrata. Su población se formó por inmigrantes que se fueron estableciendo en el lugar ya que la mayoría lo hacía para tomar el camino llamado Cuesta de San Andrés, el que los llevaba al estado de Puebla y por lo mismo era una vía de comunicación con la Ciudad de México: este fue un camino construido en el año de 1699, durante la independencia se le denominó Santa María Candelaria Aquila.

La estructura principal es el cabildo el cual esta formado por el presidente municipal, síndico municipal y 1 regidor, a la fecha no habido cambios en su estructura.

2. Panorama Económico y Financiero

AGRICULTURA: Aquila es una población que en el sector agropecuario es la base económica de la población, sus tierras contienen elementos para un buen desarrollo de los cultivos. Los cultivos más importantes en cuanto a la superficie e ingresos es el aguacate, durazno, hortalizas, el maíz de grano y frijol.

TURISMO: Es considerada como monumento histórico la iglesia de Santa María Candelaria, se desconoce fecha de construcción. El 02 de febrero se lleva a efecto la fiesta religiosa en honor de Santa María Candelaria patrona del pueblo la cual se celebra con bailes populares, danzas autóctonas y folklóricas, actos religiosos, quema de juegos pirotécnicos y serenatas con mariachis y bandas de viento. Existe el manantial en donde dio la aparición de la virgen, así mismo como se encuentra una gran piedra en la cual se logra apreciar la imagen de la virgen de Santa María Candelaria, este es un atractivo turístico del municipio.

COMERCIO: En el municipio las personas salen a trabajar a mercados municipales cercanos en el cual se vende una gama de verduras, frutas, legumbres, carnes etc.

3. Organización y Objeto Social

a) Objeto social

El objetivo general del municipio de Aquila, Ver, es impulsar el desarrollo integral y sustentable del municipio, a través de la participación ciudadana, la atención a las demandas prioritarias de la población.

b) Principal actividad

Prestar los servicios básicos a la ciudadanía, así como ofrecer las obras y acciones con el uso racional y eficaz de los recursos financieros; las reducciones de rezago y desigualdad en el acceso a la infraestructura y servicios públicos y el mejoramiento de la calidad de vida de la población en un marco de democracia y justicia.

c) Ejercicio fiscal.

El ejercicio fiscal del Municipio de Aquila Ver actual es del 1 de enero al 31 de diciembre 2023 y la administración municipal de 4 años del 2022 al 2025.

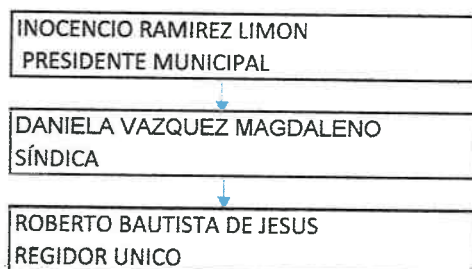
d) Régimen jurídico.

El Municipio de Aquila Ver se encuentra dado de alta ante la Secretaría de Hacienda y Crédito Público con Registro Federal de Contribuyentes MAV8501013G4.

e) Consideraciones fiscales del ente:

El ayuntamiento tiene la obligación de enterar el Impuesto Sobre Erogaciones y Remuneraciones al Trabajo Personal Subordinado (impuesto del 3% sobre nóminas) y de retener y enterar el ISR Sueldos y Salarios de sus trabajadores.

f) Estructura organizacional básica.



g) Fideicomisos de los cuales es fideicomitente o fideicomisario, y contratos análogos, incluyendo mandatos de los cuales es parte.

Títulos y Valores de la Deuda Pública Interna a Largo Plazo Extraordinaria por un monto de \$1,568,062.95 dicha deuda correspondiente a la bursatilización de la tenencia contratada en el diciembre 2008 a 30 años registrada en la SHCP el 20 de junio de 2009.

4. Bases de Preparación de los Estados Financieros

Los estados financieros del H. Ayuntamiento de Aquila, Ver., proveen Información financiera a los principales usuarios de la misma, al H. Congreso del Estado de Veracruz, al Órgano de Fiscalización Superior del Estado y a los Ciudadanos interesados. se prepararon con las siguientes disposiciones normativas que le son aplicables:

a) Las disposiciones vigentes de la Ley General de Contabilidad Gubernamental (LGCG).

b) La normatividad aplicada para el reconocimiento, valuación y revelación de los diferentes rubros de la información financiera, así como las bases de medición utilizadas para la elaboración de los estados financieros; a costo histórico, valor de realización, valor razonable, valor de recuperación.

El objetivo del presente documento es la revelación del contexto y de los aspectos económicos financieros más relevantes que influyeron en las decisiones del período, y que fueron considerados en la elaboración de los estados financieros para la mayor comprensión de los mismos y particulares. De esta manera se informa y explica la respuesta del Ayuntamiento de Aquila, a las condiciones relacionadas con la información financiera correspondiente a la gestión del ejercicio 2023, además, se exponen aquellas políticas que afectaron a la toma de decisiones.

c) Postulados básicos de Contabilidad Gubernamental (PBCG)

- 1) SUSTANCIA ECONOMICA
- 2) ENTES PUBLICOS
- 3) EXISTENCIA PERMANENTE
- 4) REVELACION SUFICIENTE
- 5) IMPORTANCIA RELATIVA
- 6) REGISTRO E INTEGRACION PRESUPUESTARIA
- 7) CONSOLIDACION DE LA INFORMACION FINANCIERA
- 8) DEVENGO CONTABLE
- 9) VALUACION
- 10) DUALIDAD ECONOMICA
- 11) CONSISTENCIA

d) Normatividad supletoria. No existe normatividad supletoria diferente a la emitida por el CONAC.

e) Esta entidad ha implementando la base de **devengado** de acuerdo a la Ley de Contabilidad.

5. Políticas de Contabilidad Significativas

El ente público aplicó sus políticas contables de manera congruente para transacciones, otros eventos y condiciones que sean similares como sigue:

a) El método utilizado es a valor histórico para la actualización del valor de los activos, pasivos y Hacienda Pública/Patrimonio. Así hay desconexión inflacionaria.

b) No existen operaciones en el extranjero.

c) No existen y por consiguiente no aplica el Método de valuación de la inversión en acciones de Compañías subsidiarias no consolidadas y asociadas.

d) No se tienen inventarios por lo tanto no se utiliza un Sistema y/o método de valuación de inventarios.

e) Se debe de realizar el cálculo actuarial para revelar los pasivos laborales contingentes.

f) Las provisiones que se realizan es del Impuesto Sobre Erogaciones y Remuneraciones al Trabajo Personal Subordinado para el pago a corto plazo.

g) Reserva Legal del fideicomiso de tenencia vehicular la cual se registro al momento de la Deuda Pública y se actualiza semestre por semestre.

h) No han existido Cambios en políticas contables y corrección de errores junto con la revelación de los efectos se tendrá en la información financiera del ente público, ya sea retrospectivos o prospectivos.

i) En el ejercicio no se han realizado reclasificaciones para efectos de cambios en tipo de operaciones.

j) En el ejercicio no se han realizado Depuración y cancelación de saldos.

6. Posición en Moneda Extranjera y Protección por Riesgo Cambiario

- a) No existen activos en moneda extranjera.
- b) No existen pasivos en moneda extranjera.
- c) Sin posición en moneda extranjera.
- d) Tipo de cambio Peso mexicano.
- d) Equivalentes en moneda nacional.

7. Reporte Analítico del Activo

- a) No se ha realizado hasta la fecha la depreciación y amortización y en el valor de los activos ocasionado por deterioro.
- b) No se ha realizado cambios ni depreciación y amortización y en el valor de los activos ocasionado por deterioro.
- c) No existen gastos capitalizados en el ejercicio.
- d) No aplica para este ente Riesgos por tipo de cambio o tipo de interés de las inversiones financieras.
- e) No aplica un Valor en el ejercicio de los bienes construidos por la entidad.
- f) No existen Litigios firmes, ni títulos de inversiones entregados en garantías, ni baja significativa del valor de inversiones financieras,
- g) No aplica el Desmantelamiento de activos, procedimientos, implicaciones, efectos contables.
- h) La Administración de activos; planeación con el objetivo de que el ente los utilice de manera más efectiva se realiza por medio del

8. Fideicomisos, Mandatos y Análogos

Fideicomisos, Mandatos y Contratos Análogos cuenta provisional para registrar los descuento de la deuda de bursatilización hasta la obtención del estado de cuenta semestral al mes de febrero y julio de cada año a continuación se detallan los saldos al 31 de diciembre de 2023 y 31 de diciembre de 2022:

Concepto	2023	2022
Fideicomisos, Mandatos y Contratos	318,522.67	274,624.45
Análogos de Municipios		

9. Reporte de la Recaudación

- a) Análisis del comportamiento de la recaudación correspondiente al ente público o cualquier tipo de ingreso, al 31 de diciembre de 2023 y 31 de diciembre de 2022:

Concepto	2023	2022
INGRESOS DE GESTIÓN	317,409.87	310,072.37

10. Información sobre la Deuda y el Reporte Analítico de la Deuda

Títulos y Valores de la Deuda Pública Interna a Largo Plazo Extraordinaria por un monto original de \$3,699,305.00 dicha deuda correspondiente a la bursatilización de la tenencia contratada en el diciembre 2008 a 30 años registrada en la SHCP el 20 de junio de 2009.

Recaudación (ingresos de gestion)	317,409.87
Deuda a la fecha	1,586,962.91
% de deuda respecto a recaudacion	500%

Préstamos de la Deuda Pública Interna por Pagar a Largo Plazo Extraordinaria a 36 meses. EMPRÉSTITO FISM	3,214,977.99
---	--------------

11. Calificaciones otorgadas

No se tiene ninguna calificación crediticia a nivel municipio.

12. Proceso de Mejora

a) Principales Políticas de control interno.

No se realiza los cuestionarios de control interno con el fin de obtener una matriz de evaluación al control interno si bien existe 2022 pero no del ejercicio 2023, sin embargo existe una opinión a los estados financieros.

b) Medidas de desempeño financiero, metas y alcance.

El cabildo realiza reuniones periodicas con las areas de direcciones del ayuntamiento, con el fin de analizar los avances y los resultados que se van obteniendo de acuerdo al Plan de Desarrollo Municipal y al Programa Operativo Anual 2023.

13. Información por Segmentos. " Sin información que revelar"

14. Eventos Posteriores al Cierre. " Sin información que revelar"

15. Partes Relacionadas

El ayuntamiento no tiene partes relacionadas.

b) Notas de Desglose

h.1.1) Información contable

1. Notas al Estado de Situación Financiera

Activo

Efectivo y Equivalentes

Al 31 de diciembre de 2023 y 31 de diciembre de 2022 el rubro de efectivo y equivalentes de efectivo se integra de la siguiente manera:

Moneda Nacional	2023	2022
Caja	-	-
Bancos/Tesorería	590,431.43	142,457.44
Inversiones Temporales (Hasta 3	-	-
Total	590,431.43	142,457.44

El total de efectivo y equivalente de efectivo para el cumplimiento de obligaciones a corto plazo se encuentran en moneda nacional, así mismo se mantiene en las cuentas bancarias, a fin de obtener de pagar pasivos a corto plazo, el total de efectivo se distribuye en las siguientes cuentas bancarias:

Moneda Nacional	2023	2022
BBVA Bancomer	23,023.01	19,827.57
Santander	567,408.42	122,629.87
Total	590,431.43	142,457.44

Derechos a Recibir Efectivo o Equivalentes

Al 31 de diciembre de 2023 y 31 de diciembre de 2022 el rubro de derechos a recibir efectivo o equivalentes, presenta un saldo de:

Moneda Nacional	2023	2022
Cuentas por Cobrar a Corto Plazo	4,454.39	8,038.08
Deudores Diversos por Cobrar a Corto Plazo	280.60	1,630.00
Deudores por Anticipos de la Tesorería a Corto Plazo	238.75	-
Otros Derechos a Recibir Efectivo o Equivalentes a Corto Plazo	20,748.00	41,912.00
Total	25,721.74	51,580.08

A continuación, se detalla la integración de Cuentas por Cobrar a Corto Plazo al 31 de diciembre de 2023 y 31 de diciembre de 2022:

Moneda Nacional	2023	2022
Participaciones por Cobrar a Corto Plazo	-	-
Aportaciones por Cobrar a Corto Plazo	-	-
Otras Cuentas por Cobrar a Corto Plazo (1)	4,454.39	8,038.08
Total	4,454.39	8,038.08

1) Del total de Otras Cuentas por cobrar, los importes mas representativos corresponde a ejercicios anteriores por un importe de \$4,454.39.

Derechos a Recibir Bienes o Servicios

Al 31 de diciembre de 2023 y 31 de diciembre de 2022 el rubro de derechos a recibir efectivo o equivalentes, presenta un saldo de:

Concepto	2023	2022
Anticipo a Contratistas por Obras Públicas a Corto Plazo	0.01	-

Inversiones Financieras a Largo Plazo

Fideicomisos, Mandatos y Contratos Análogos de Municipios cuenta provisional para registrar los descuento de la deuda de bursatilización hasta la obtención del estado de cuenta semestral al mes de febrero y julio por un monto al 30 de noviembre 2023 y al 31 de diciembre de 2022.

Concepto	2023	2022
----------	------	------

Fideicomisos, Mandatos y Contratos	318,522.67	\$274,624.45
Análogos de Municipios		

Derechos a Recibir Efectivo o Equivalentes a Largo Plazo Reserva Legal del fideicomiso de tenencia vehicular la cual se registro al momento de la Deuda Pública y se actualizan cada semestre, dichos saldos se cancelaran al termino del pago de la deuda.

Concepto	2023	2022
Deudores Diversos a Largo Plazo		
Responsabilidad de funcionarios y empleados	\$1,102.92	\$0.00
Otros Derechos a Recibir Efectivo o Equivalentes a Largo Plazo		
Reserva Objetivo	\$212,525.71	\$205,356.80
Fondo Soporte	\$314,253.27	\$284,874.80
Sobrante de Emisiones	\$4,142.03	\$4,142.03
Total	\$532,023.93	\$494,373.63

Bienes Inmuebles, Infraestructura y Construcciones en Proceso

Bienes Inmuebles, Infraestructura y Construcciones en Proceso (pendientes de capitalizar o no) se clasifican de la siguiente manera:

Concepto	2023	2022
Bienes Inmuebles		
Terrenos Urbanos	\$ 179,320.00	\$ 179,320.00
Terrenos Rurales	\$ 24,779.00	\$ 24,779.00
Edificios no Habitacionales	\$ 1,309,177.01	\$ 1,309,177.01
Construcciones en Proceso en Bienes de Dominio Público	\$ -	\$ -
Total	1,513,276.01	1,513,276.01

Bienes Muebles

Los bienes muebles corresponden a las siguientes partidas:

Mobiliario y Equipo de Administracion	\$ 460,892.58	\$ 255,173.32
Mobiliario y Equipo Educativo y Recreativo	\$ 167,997.00	\$ 167,997.00
Equipo e Instrumental Médico y de Laboratorio	\$ 19,000.00	\$ 19,000.00
Vehiculos y Equipo de Transporte	\$ 820,300.00	\$ 820,300.00
Maquinaria, Otros Equipos y Herramientas	\$ 11,600.00	\$ 11,600.00
Total	1,479,789.58	1,274,070.32

El sistema de depreciación para los bienes muebles se realizó en línea recta para los bienes adquiridos en el ejercicio 2018 por un monto de -\$3,782.49, excepto los bienes adquiridos en ejercicios anteriores por consiguiente los bienes tienen un valor histórico.

El Municipio de Aquila, Ver no cuenta con Almacén para resguardo de sus Artículos porque los bienes que se adquieren son utilizados de manera inmediata.

Pasivo^[2]

PASIVO CIRCULANTE

Cuentas por Pagar a Corto Plazo

Al 31 de diciembre de 2023 y 31 de diciembre de 2022 el rubro de cuentas por pagar a corto plazo, se integra por los siguientes conceptos:

Concepto	2023	2022
Servicios Personales por Pagar a Corto Plazo (1)	366,400.00	366,400.00
Proveedores por Pagar a Corto Plazo (2)	125,198.49	133,272.78
(3) Retenciones y Contribuciones por Pagar a Corto Plazo	792,803.30	902,244.94
(4) Otras Cuentas por Pagar a Corto Plazo	-	-
Total	1,284,401.79	1,401,917.72

(1) Sueldos y Salarios pendiente de pagar \$42,300.00 y \$324,100.00 correspondiente al ejercicio 2013 sin información sobre el mismo.

(2) Cuentas por pagar de Materiales y Suministros por Pagar a Corto Plazo por un monto de \$125,198.49 al ejercicio 2013 respectivamente.

(3) Al 31 de diciembre de 2023 y 31 de diciembre de 2022 el rubro de Retenciones y Contribuciones por Pagar a Corto Plazo están integrados como se muestra a continuación:

Concepto	2023	2022
Retenciones y Contribuciones Federales por Pagar a Corto Plazo		
ISR Retención Sueldos y Salarios	44,150.00	97,996.00
ISR Régimen Simplificado de Confianza	412.94	
Retenciones y Contribuciones Estatales por Pagar a Corto Plazo		
3% ISERTP	744,389.77	779,888.05
5 al Millar	3,850.59	24,360.89
Total	792,803.30	902,244.94

PASIVO NO CIRCULANTE

Al 31 de diciembre de 2023 y 31 de diciembre de 2022 el rubro PASIVO NO CIRCULANTE, se integra por los siguientes conceptos:

Concepto	2023	2022
Otros Documentos por Pagar a Largo Plazo (1)	383,442.27	383,442.27
Títulos y Valores de la Deuda Pública Interna a Largo Plazo Extraordinaria (2)	1,586,962.91	1,637,589.94
Préstamos de la Deuda Pública Interna por Pagar a Largo Plazo Extraordinaria (3)	3,214,977.99	4,599,999.71
Total	4,801,940.90	6,237,589.65

(1) Otros Documentos por Pagar a Largo Plazo por un monto de \$383,442.27 del Impuesto Sobre Erogaciones y Remuneraciones al Trabajo Personal correspondiente a ejercicios anteriores al ejercicio 2013 sin mas informacion.

(2) Títulos y Valores de la Deuda Pública Interna a Largo Plazo Extraordinaria por un monto de \$1,586,962.91 dicha deuda correspondiente a la bursatilización de la tenencia contratada en el diciembre 2008 a 30 años registrada en la SHCP el 20 de junio de 2009.

(3) Préstamos de la Deuda Pública Interna por Pagar a Largo Plazo Extraordinaria correspondiente al EMPRÉSTITO FISM con descuento mensuales durante 30 meses en los proximos 3 años 2023, 2024 y 2025.

2. Notas al Estado de Actividades

INGRESOS Y OTROS BENEFICIOS

Los Ingresos, Participaciones y Otros Beneficios por un monto de \$25,832,381.26 al 31 de diciembre de 2023 y \$21,984,331.02 al 31 de diciembre de 2022 derivan de los Ingresos de Gestion (ingresos fiscales), transferencias de la federación realizadas por Participaciones y Aportaciones y Otros Ingresos, sus importes se detallan a continuación:

Concepto	2023	2022
INGRESOS DE GESTIÓN	317,409.87	310,072.37
PARTICIPACIONES, APORTACIONES, OTROS INGRESOS Y BENEFICIOS	25,412,562.03	21,658,939.30
Total	25,832,381.26	21,984,331.02

Ingresos de Gestión.

Los Ingresos de Gestion son por el cobro de Impuestos, Derechos y Productos por un monto \$317,409.87 al 31 de diciembre de 2023 facturados y efectivamente cobrados principalmente en efectivo.

Los Ingresos por Participaciones, Aportaciones son recursos de la federación depositados en las cuenta bancarias correspondientes de acuerdo a la Ley de Ingresos 2023.

Al 31 de diciembre de 2023 y al 31 de diciembre 2022 el rubro de Participaciones, Aportaciones esta integrado como sigue:

Concepto	2023	2022
Participaciones, Aportaciones, Convenios, Incentivos Derivados de la Colaboración Fiscal y Fondos Distintos de Aportaciones		
Participaciones	13,525,976.96	12,173,653.02
Fondo para la Infraestructura Social Municipal y de las Demarcaciones Territoriales del Distrito Federal (FISMDF)	9,545,293.00	7,305,338.00
Fondo de Aportaciones para el Fortalecimiento de los Municipios y de las Demarcaciones Territoriales del Distrito Federal (FORTAMUNDF)	1,751,859.00	1,477,111.00
Transferencias, Asignaciones, Subsidios y Subvenciones, y Pensiones y Jubilaciones		
Recursos Excedentes por Controversias		679,254.63
Transferencias del Fondo Mexicano del Petróleo para la Estabilización y el Desarrollo	589,433.07	23,582.65
Total	25,412,562.03	21,658,939.30

Otros Ingresos y Beneficios

Sin Información que revelar al 31 de diciembre de 2023.

GASTOS Y OTRAS PÉRDIDAS

Gastos de funcionamiento

Concepto	2023	2022
Servicios Personales	9,815,182.00	9,528,478.00
Materiales y Suministros	1,492,450.33	1,289,305.54
Servicios Generales	2,181,465.15	2,194,986.23
GASTOS DE FUNCIONAMIENTO	13,489,097.48	13,012,769.77
TRANSFERENCIAS, ASIGNACIONES, SUBSIDIOS Y OTRAS AYUDAS	2,860,007.01	1,988,477.44
INTERESES, COMISIONES Y OTROS GASTOS DE LA DEUDA PÚBLICA	579,163.82	126,114.70
OTROS GASTOS Y PÉRDIDAS EXTRAORDINARIAS	102,907.72	110,519.78
INVERSIÓN PÚBLICA	6,518,662.36	12,913,320.21

Total	23,549,838.39	28,151,201.90
--------------	----------------------	----------------------

El Gasto de funcionamiento al 31 de diciembre de 2023 y al 31 de diciembre 2022 se basa principalmente en Servicios Personales que represente el 73% y 73 % respectivamente del gasto total de funcionamiento.

Intereses, comisiones y Otros gastos de la Deuda y Otros gastos son gastos referentes a la Deuda Pública de la Bursatilización al 31 de diciembre de 2022 por \$126,114.70 y \$110,519.78 y al 31 de diciembre de 2023 en \$579,163.82 y \$102,907.72.

3. Notas al Estado de Variación en la Hacienda Pública

MODIFICACIONES AL PATRIMONIO CONTRIBUIDO Y GENERADO.

Patrimonio Generado.- Se presentan datos comparativos iniciando con el Patrimonio Neto Final del Ejercicio 2022 que sirvió de base para El Estado de Variaciones en la Hacienda Pública.

1. Resultado del Ejercicio Ahorro/Desahorro:

El resultado del ejercicio del año y de años anteriores presentado en el Estado de Variación en la Hacienda Pública es el resultado de las operaciones efectuadas durante el periodo el cual se indica en el:

Concepto	2023
Patrimonio Contribuido Neto Final del Ejercicio 2022	\$0.00
Patrimonio Neto Final del Ejercicio 2022	- 4,276,350.20
Resultado del Ejercicio Ahorro(Desahorro)	2,282,542.87
Resultado de Ejercicios Anteriores:	- 17,136.75
Rectificaciones de Resultados de Ejercicios Anteriores	- 2,858.00
Patrimonio Neto Final del Ejercicio 2023.	- 2,013,802.08
Existe un Ahorro (Desharro) en el mes de enero por:	\$2,282,542.87

Al 31 de diciembre de 2023 no existió un patrimonio contribuido derivado de aportaciones, donaciones de capital o actualización.

Al 31 de diciembre de 2023 existió un Ahorro por un monto de por un monto de \$2,282,542.87 derivado del estado de actividades de la comparación de los ingresos contables menos los egresos contables.

4. Notas al Estado de Flujos de Efectivo

EFFECTIVO Y EQUIVALENTES DE EFFECTIVO.

Las disponibilidad del Efectivo y Equivalentes al Efectivo presentada al 31 de diciembre de 2023 refleja un saldo de \$590,431.43 y al 31 de diciembre de 2022 un saldo de \$142,457.44.

Efectivo y Equivalentes de Efectivo		
Concepto	2023	2022
Efectivo	-	\$0.00
Bancos/Tesorería	590,431.43	\$142,457.44
Bancos/Dependencias y Otros	\$0.00	\$0.00
Inversiones Temporales (Hasta 3 meses)	\$0.00	\$0.00
Fondos con Afectación Específica	\$0.00	\$0.00
Depósitos de Fondos de Terceros en Garantía y/o Administración	\$0.00	\$0.00
Otros Efectivos y Equivalentes	\$0.00	\$0.00
Total	590,431.43	\$142,457.44

Las adquisiciones de las Actividades de Inversión efectivamente pagadas, respecto del apartado de aplicación se detallan a continuación:

Adquisiciones de Actividades de Inversión efectivamente pagadas		
Concepto	2023	2022
Bienes Inmuebles, Infraestructura y Construcciones en Proceso	-	-
Terrenos		
Viviendas		
Infraestructura	-	-
Construcciones en Proceso en Bienes de Dominio Público	-	-
Construcciones en Proceso en Bienes Propios	-	-
Otros Bienes Inmuebles	-	-
Bienes Muebles	205,719.26	-
Mobiliario y Equipo de Administración	205,719.26	-
Mobiliario y Equipo Educativo y Recreativo	-	-
Equipo e Instrumental Médico y de Laboratorio	-	-
Vehículos y Equipo de Transporte	-	-
Equipo de Defensa y Seguridad	-	-
Maquinaria, Otros Equipos y Herramientas		
Colecciones, Obras de Arte y Objetos Valiosos		
Maquinaria, Otros Equipos y Herramientas		
Activos Biológicos		
Otras Inversiones	\$81,548.53	62,845.79
Total	287,267.79	62,845.79

Conciliación de los Flujos de Efectivo Netos de las Actividades de Operación y los saldos de Resultados del Ejercicio (Ahorro/Desahorro), como sigue:

CONCILIACION DE FLUJOS DE EFECTIVO NETOS		
Concepto	2023	2022
Resultados del Ejercicio Ahorro/Desahorro	2,282,542.87	- 6,166,870.88
Movimientos de partidas (o rubros) que no afectan al efectivo	- 7,955,308.68	5,561,701.38
Depreciación	-	-
Amortización	-	-
Incrementos en las provisiones	-	-
Incremento en inversiones producido por revaluación	-	-
Ganancia/pérdida en venta de bienes muebles, inmuebles e intangibles	-	-
Flujos Netos de Efectivo por Actividades de Inversión	- 6,399,269.67	710,254.64
Flujos Netos de Efectivo por Actividades de Financiamiento	- 1,556,039.01	4,851,446.74
Flujos de Efectivo Netos de las Actividades de Operación	- 5,672,765.81	- 605,169.50

Conciliación entre ingresos presupuestarios y contables, así como entre los egresos presupuestarios y los gastos contables

Conciliación entre los Ingresos Presupuestarios y Contables Correspondiente del 01 de enero al 31 de diciembre de 2023:

Durante el periodo enero a **diciembre** de ingresos presupuestales por ingresos ascendieron a \$26,006,879.44 y los registrados por concepto de ingresos contables devengados por \$25,832,381.26 a continuación se presenta la conciliación entre dichos ingresos:

1. Total de Ingresos Presupuestarios	26,006,879.44
2. Más Ingresos Contables No Presupuestarios	102,409.36
2.1 Ingresos Financieros	
2.2 Incremento por Variación de Inventarios	
2.3 Disminución del Exceso de Estimaciones por Pérdida o Deterioro u Obsolescencia	
2.4 Disminución del Exceso de Provisiones	
2.5 Otros Ingresos y Beneficios Varios	
2.6 Otros Ingresos Contables No Presupuestarios	102,409.36
3. Menos Ingresos Presupuestarios No Contables	276,907.54
3.1 Aprovechamientos Patrimoniales	
3.2 Ingresos Derivados de Financiamientos	-
3.3 Otros Ingresos Presupuestarios No Contables	276,907.54
4. Total de Ingresos Contables	25,832,381.26

Conciliación entre los Egresos Presupuestarios y los Gastos Contables Correspondiente del 01 de enero al 31 de diciembre de 2023.

Durante el periodo enero a **diciembre** el presupuesto ejercido ascendió a \$24,827,223.92 en comparación con los \$23,549,838.39 registrados por concepto de gastos contables devengados, a continuación se presenta la conciliación entre dichos egresos:

1. Total de Egresos Presupuestarios	\$24,827,223.92
2. Menos Egresos Presupuestarios No Contables	1,674,748.74
2.1 Materias Primas y Materiales de Producción y Comercialización	-
2.2 Materiales y Suministros	-
2.3 Mobiliario y Equipo de Administración	205,719.26
2.4 Mobiliario y Equipo Educativo y Recreativo	-
2.5 Equipo e Instrumental Médico y de Laboratorio	-
2.6 Vehículos y Equipo de Transporte	-
2.7 Equipo de Defensa y Seguridad	-
2.8 Maquinaria, Otros Equipos y Herramientas	-
2.9 Activos Biológicos+A478	-
2.10 Bienes Inmuebles	-
2.11 Activos Intangibles	-
2.12 Obra Pública en Bienes de Dominio Público	-
2.13 Obra Pública en Bienes Propios	-
2.14 Acciones y Participaciones de Capital	-
2.15 Compra de Títulos y Valores	-
2.16 Concesión de Préstamos	-
2.17 Inversiones en Fideicomisos, Mandatos y Otros Análogos	-
2.18 Provisiones para Contingencias y Otras Erogaciones Especiales	-
2.19 Amortización de la Deuda Pública	1,469,029.48
2.20 Adeudos de Ejercicios Fiscales Anteriores (ADEFAS)	-
2.21 Otros Egresos Presupuestarios No Contables	-
3. Más Gastos Contables No Presupuestarios	397,363.21
3.1 Estimaciones, Depreciaciones, Deterioros, Obsolescencia y Amortizaciones	-
3.2 Provisiones	294,455.49
3.3 Disminución de Inventarios	-
3.4 Otros Gastos	-
3.5 Inversión Pública no Capitalizable	-
3.6 Materiales y Suministros (consumos)	-
3.7 Otros Gastos Contables No Presupuestarios	102,907.72
4. Total de Gastos Contables	23,549,838.39

c) Notas de Memoria (Cuentas de Orden)

Cuentas de Orden Contables:

Valores

No existen cuentas de orden en el ejercicio 2023 de valores en custodia de instrumentos prestados a formadores de mercado e instrumentos de crédito recibidos en garantía de los formadores de mercado u otros.

Emisión de Obligaciones

No existen cuentas de orden utilizadas en el ejercicio 2023 de emision de obligaciones por tipo de emision de instrumento

Avales y Garantías

No existen cuentas de orden utilizadas en el ejercicio 2023 de Avales y garantías así mismo son para el registro de avales y/o fianzas recibidas u otorgadas, ni registro de contratos de construcción.

Juicios

Cuenta Contable	Concepto	2023
7.4.1.1.01	Demandas judicial en proceso de resolución	-

*Las cuentas de orden que se utilizaron en el ejercicio 2023 son para el registro de Demandas judicial en proceso de resolución que se detallan en el estado de pasivos contingentes.

Bienes Concesionados o en Comodato

Cuenta Contable	Concepto	2023
7.6.3.1	Bienes bajo contrato en comodato	739,472.00

*El saldo de los bienes bajo contrato en comodato son los registrados en inventario de bienes muebles e inmuebles de municipio registrado como no contable son los siguientes:

CODIGO	DESCRIPCION	VALOR EN LIBROS
SIN 010	FORD F-150 4X2 SUPERCREW BLANCO/AZUL	581,480.00
SIN 011	CUATRIMOTO LT-A400F NEGRO	157,992.00
		<u>739,472.00</u>

Deudoras (padron predial)

Cuenta Contable	Concepto	2023
7.7.1	Deudoras	158,782.00
7.8.1	Deudoras	1,444,036.09

Las cuentas de orden que se utilizaron en el mes de son para el registro del padron factura predial del ejercicio 2023 y del rezago, así mismo se utilizan estas cuentas de orden para descargar los ingresos del mes.

Cuentas de Orden Presupuestarias

Derivados de las modificaciones en la Ley General de Contabilidad Gubernamental, que entraron en vigor a partir del 31 de diciembre de 2012, se inició la utilización de cuentas de orden para el control de los momentos presupuestales de ingresos y egresos.

Cuentas de Orden Presupuestarias de Ingresos.	
Concepto	2023
< Ley de ingresos estimada	24,158,026.60
< Ley de ingresos por ejecutar	168,172.07
< Modificaciones a la LI Estimada	2,017,024.91
< Ley de ingresos devengada	26,006,879.44 *
< Ley de ingresos Recaudada	26,006,879.44

* Total de Abonos.

Cuentas de Orden Presupuestarias de Egresos.	
Concepto	2023
< Presupuesto de egresos aprobado.	24,158,026.60
< Presupuesto de egresos por ejercer.	890,065.19
< Modificaciones al PE Aprobado.	2,017,024.91
< Presupuesto de egresos comprometido.	24,822,678.23 *
< Presupuesto de egresos devengado.	24,822,678.23 *
< Presupuesto de egresos ejercido.	24,822,678.23 *
< Presupuesto de egresos pagado.	24,822,678.23

* Total de cargos.

RESPONSABILIDAD SOBRE LA PRESENTACIÓN RAZONABLE DE LA INFORMACIÓN CONTABLE.

Estas notas son parte integrante de los estados financieros al 31 de diciembre de 2023, autorizadas el 15 de enero de 2024.

Bajo protesta de decir verdad declaramos que los Estados Financieros al 31 de diciembre de 2023 y sus Notas son razonablemente correctos y son responsabilidad del emisor.




C. INOCENCIO RAMIREZ LIMON

PRESIDENTE MUNICIPAL



H. Ayuntamiento Constitucional
de Aquila, Veracruz.
2022-2025

PRESIDENCIA



C. FORTINO SALAZAR CAMPOS

TESORERO MUNICIPAL



C. DANIELA VÁZQUEZ MAGDALENO

COMISIÓN DE HACIENDA



SINDICATO
H. Ayuntamiento Constitucional
de Aquila, Veracruz.
2022-2025

SINDICATURA



C. ROBERTO BAUTISTA DE JESUS

REGIDOR DE HACIENDA Y PATRIMONIO MUNICIPAL



H. Ayuntamiento Constitucional
de Aquila, Veracruz.
2022-2025

REGISTRARÍA
MUNICIPAL



Aquila
Estado Analítico del Activo
Del 1 de Enero al 31 de Diciembre del 2023
(Cifras en Pesos)

Concepto	Saldo Inicial	Cargos del Periodo	Abonos del Periodo	Saldo Final	Variación del Periodo
ACTIVO	\$3,746,599.44	\$67,812,870.19	\$67,103,486.75	\$4,455,982.88	\$709,383.44
ACTIVO CIRCULANTE	\$194,037.52	\$59,979,627.05	\$59,557,511.39	\$616,153.18	\$422,115.66
Efectivo y Equivalentes	\$142,457.44	\$28,273,253.88	\$27,825,279.89	\$590,431.43	\$447,973.99
Derechos a Recibir Efectivo o Equivalentes	\$51,580.08	\$30,529,720.09	\$30,555,578.43	\$25,721.74	-\$25,858.34
Derechos a Recibir Bienes o Servicios	\$0.00	\$1,176,653.08	\$1,176,653.07	\$0.01	\$0.01
Inventarios	\$0.00	\$0.00	\$0.00	\$0.00	\$0.00
Almacenes	\$0.00	\$0.00	\$0.00	\$0.00	\$0.00
Estimación por Pérdida o Deterioro de Activos Circulantes	\$0.00	\$0.00	\$0.00	\$0.00	\$0.00
Otros Activos Circulantes	\$0.00	\$0.00	\$0.00	\$0.00	\$0.00
ACTIVO NO CIRCULANTE	\$3,552,561.92	\$7,833,243.14	\$7,545,975.36	\$3,839,829.70	\$287,267.78
Inversiones Financieras a Largo Plazo	\$274,624.45	\$1,036,930.35	\$993,032.13	\$318,522.67	\$43,898.22
Derechos a Recibir Efectivo o Equivalentes a Largo Plazo	\$494,373.63	\$71,931.17	\$34,280.87	\$532,023.93	\$37,650.30
Bienes Inmuebles, Infraestructura y Construcciones en Proceso	\$1,513,276.01	\$6,518,662.36	\$6,518,662.36	\$1,513,276.01	\$0.00
Bienes Muebles	\$1,274,070.32	\$205,719.26	\$0.00	\$1,479,789.58	\$205,719.26
Activos Intangibles	\$0.00	\$0.00	\$0.00	\$0.00	\$0.00
Depreciación, Deterioro y Amortización Acumulada de Bienes	-\$3,782.49	\$0.00	\$0.00	-\$3,782.49	\$0.00
Activos Diferidos	\$0.00	\$0.00	\$0.00	\$0.00	\$0.00
Estimación por Pérdida o Deterioro de Activos no Circulantes	\$0.00	\$0.00	\$0.00	\$0.00	\$0.00
Otros Activos no Circulantes	\$0.00	\$0.00	\$0.00	\$0.00	\$0.00

Bajo protesta de decir verdad declaramos que los Estados Financieros y sus Notas, son razonablemente correctos y son responsabilidad del emisor



C. INOCENCIO RAMIREZ LIMON
PRESIDENTE MUNICIPAL




C. DANIELA VAZQUEZ MAGDALENO
SINDICA MUNICIPAL



C. ROBERTO BAUTISTA DE JESUS
REGIDOR MUNICIPAL



C. FORTINO SALAZAR CAMPOS
TESORERO MUNICIPAL





Aquila

Estado Analítico de la Deuda y Otros Pasivos

Del 1 de enero al 31 de diciembre de 2023
(cifras en pesos)

Denominación de las Deudas	Moneda de Contratación	Institución o País Acreedor	Saldo Inicial del Periodo	Saldo Final del Periodo
DEUDA PÚBLICA				
Corto Plazo				
Deuda Interna			\$0.00	\$0.00
Instituciones de Crédito			\$0.00	\$0.00
Títulos y Valores			\$0.00	\$0.00
Arrendamientos Financieros			\$0.00	\$0.00
Deuda Externa			\$0.00	\$0.00
Organismos Financieros Internacionales			\$0.00	\$0.00
Deuda Bilateral			\$0.00	\$0.00
Títulos y Valores			\$0.00	\$0.00
Arrendamientos Financieros			\$0.00	\$0.00
Subtotal de Deuda Pública a Corto Plazo			\$0.00	\$0.00
Largo Plazo				
Deuda interna			\$6,237,589.65	\$4,801,940.90
Instituciones de Crédito			\$4,599,999.71	\$3,214,977.99
Títulos y Valores			\$1,637,589.94	\$1,586,962.91
Arrendamientos Financieros			\$0.00	\$0.00
Deuda Externa			\$0.00	\$0.00
Organismos Financieros Internacionales			\$0.00	\$0.00
Deuda Bilateral			\$0.00	\$0.00
Títulos y Valores			\$0.00	\$0.00
Arrendamientos Financieros			\$0.00	\$0.00
Subtotal de Deuda Pública a Largo Plazo			\$6,237,589.65	\$4,801,940.90
Total de Otros Pasivos			\$1,785,359.99	\$1,667,844.06
Total de Deuda Pública y Otros Pasivos			\$8,022,949.64	\$6,469,784.96


Bajo protesta de decir verdad declaramos que los Estados Financieros y sus Notas son razonablemente correctos y responsabilidad del emisor


C. INOCENCIO RAMIREZ LIMON
PRESIDENTE MUNICIPAL


C. DANIELA VAZQUEZ MAGDALENO
SINDICA MUNICIPAL


C. ROBERTO BAUTISTA DE JESUS
REGIDOR MUNICIPAL


C. FORTINO SALAZAR CAMPOS
TESORERO MUNICIPAL

 H. Ayuntamiento Constitucional de Aquila, Veracruz 2022-2025
PRESIDENCIA

 H. Ayuntamiento Constitucional de Aquila, Veracruz 2022-2025
REGIDURÍA ÚNICA

 H. Ayuntamiento Constitucional de Aquila, Veracruz 2022-2025
SINDICATURA

H. AYUNTAMIENTO CONSTITUCIONAL
AQUILA, VER.
TESORERIA MUNICIPAL
2022



Aquila
Estado de Situación Financiera Detallado - LDF
Al 31 de Diciembre de 2022 y al 31 de Diciembre de 2023
(Cifras en pesos)

Concepto	2023	31 de Diciembre de 2022	Concepto	2023	31 de Diciembre de 2022
ACTIVO			PASIVO		
ACTIVO CIRCULANTE			PASIVO CIRCULANTE		
Efectivo y Equivalentes	\$590,431.43	\$142,457.44	Cuentas por Pagar a Corto Plazo	\$1,284,401.79	\$1,401,917.72
Efectivo	\$0.00	\$0.00	Servicios Personales por Pagar a Corto Plazo	\$366,400.00	\$366,400.00
Bancos/Tesorería	\$590,431.43	\$142,457.44	Proveedores por Pagar a Corto Plazo	\$125,198.49	\$133,272.78
Bancos/Dependencias y Otros	\$0.00	\$0.00	Contratistas por Obras Públicas por Pagar a Corto Plazo	\$0.00	\$0.00
Inversiones Temporales (Hasta 3 meses)	\$0.00	\$0.00	Participaciones y Aportaciones por Pagar a Corto Plazo	\$0.00	\$0.00
Fondos con Afectación Específica	\$0.00	\$0.00	Transferencias Otorgadas por Pagar a Corto Plazo	\$0.00	\$0.00
Depósitos de Fondos de Terceros en Garantía y/o Administración	\$0.00	\$0.00	Intereses, Comisiones y Otros Gastos de la Deuda Pública por Pagar a Corto Plazo	\$0.00	\$0.00
Otros Efectivos y Equivalentes	\$0.00	\$0.00	Retenciones y Contribuciones por Pagar a Corto Plazo	\$792,803.30	\$902,244.94
Derechos a Recibir Efectivo o Equivalentes	\$25,721.74	\$51,580.08	Devoluciones de la Ley de Ingresos por Pagar a Corto Plazo	\$0.00	\$0.00
Inversiones Financieras de Corto Plazo	\$0.00	\$0.00	Otras Cuentas por Pagar a Corto Plazo	\$0.00	\$0.00
Cuentas por Cobrar a Corto Plazo	\$4,454.39	\$8,038.08	Documentos por Pagar a Corto Plazo	\$0.00	\$0.00
Deudores Diversos por Cobrar a Corto Plazo	\$280.60	\$1,630.00	Documentos Comerciales por Pagar a Corto Plazo	\$0.00	\$0.00
Ingresos por Recuperar a Corto Plazo	\$0.00	\$0.00	Documentos con Contratistas por Obras Públicas por Pagar a Corto Plazo	\$0.00	\$0.00
Deudores por Anticipos de la Tesorería a Corto Plazo	\$238.75	\$0.00	Otros Documentos por Pagar a Corto Plazo	\$0.00	\$0.00
Préstamos Otorgados a Corto Plazo	\$0.00	\$0.00	Porción a Corto Plazo de la Deuda Pública a Largo Plazo	\$0.00	\$0.00
Otros Derechos a Recibir Efectivo o Equivalentes a Corto Plazo	\$20,748.00	\$41,912.00	Porción a Corto Plazo de la Deuda Pública Interna	\$0.00	\$0.00
Derechos a Recibir Bienes o Servicios	\$0.01	\$0.00	Porción a Corto Plazo de la Deuda Pública Externa	\$0.00	\$0.00
Anticipo a Proveedores por Adquisición de Bienes y Prestación de Servicios a Corto Plazo	\$0.00	\$0.00	Porción a Corto Plazo de Arrendamiento Financiero	\$0.00	\$0.00
Anticipo a Proveedores por Adquisición de Bienes Inmuebles y Muebles a Corto Plazo	\$0.00	\$0.00	Títulos y Valores a Corto Plazo	\$0.00	\$0.00
Anticipo a Proveedores por Adquisición de Bienes Intangibles a Corto Plazo	\$0.00	\$0.00	Títulos y Valores de la Deuda Pública Interna a Corto Plazo	\$0.00	\$0.00
Anticipo a Contratistas por Obras Públicas a Corto Plazo	\$0.01	\$0.00	Títulos y Valores de la Deuda Pública Externa a Corto Plazo	\$0.00	\$0.00
Otros Derechos a Recibir Bienes o Servicios a Corto Plazo	\$0.00	\$0.00	Pasivos Diferidos a Corto Plazo	\$0.00	\$0.00
Inventarios	\$0.00	\$0.00	Ingresos Cobrados por Adelantado a Corto Plazo	\$0.00	\$0.00
Inventario de Mercancías para Venta	\$0.00	\$0.00	Intereses Cobrados por Adelantado a Corto Plazo	\$0.00	\$0.00
Inventario de Mercancías Terminadas	\$0.00	\$0.00	Otros Pasivos Diferidos a Corto Plazo	\$0.00	\$0.00
Inventario de Mercancías en Proceso de Elaboración	\$0.00	\$0.00	Fondos y Bienes de Terceros en Garantía y/o Administración a Corto Plazo	\$0.00	\$0.00
Inventario de Materias Primas, Materiales y Suministros para Producción	\$0.00	\$0.00	Fondos en Garantía a Corto Plazo	\$0.00	\$0.00
Bienes en Tránsito	\$0.00	\$0.00	Fondos en Administración a Corto Plazo	\$0.00	\$0.00
Almacenes	\$0.00	\$0.00	Fondos Contingentes a Corto Plazo	\$0.00	\$0.00
Estimación por Pérdida o Deterioro de Activos Circulantes	\$0.00	\$0.00	Fondos de Fideicomisos, Mandatos y Contratos Análogos a Corto Plazo	\$0.00	\$0.00
Estimaciones para Cuentas Incobrables por Derechos a Recibir Efectivo o Equivalentes	\$0.00	\$0.00	Otros Fondos de Terceros en Garantía y/o Administración a Corto Plazo	\$0.00	\$0.00
Estimación por Deterioro de Inventarios	\$0.00	\$0.00	Valores y Bienes en Garantía a Corto Plazo	\$0.00	\$0.00
Otros Activos Circulantes	\$0.00	\$0.00	Provisiones a Corto Plazo	\$0.00	\$0.00
Valores en Garantía	\$0.00	\$0.00	Provisión para Demandas y Juicios a Corto Plazo	\$0.00	\$0.00
Bienes en Garantía (excluye depósitos de fondos)	\$0.00	\$0.00	Provisión para Contingencias a Corto Plazo	\$0.00	\$0.00



Aguila
Estado de Situación Financiera Detallado - LDF
Al 31 de Diciembre de 2022 y al 31 de Diciembre de 2023
(Cifras en pesos)

Concepto	2023	31 de Diciembre de 2022	Concepto	2023	31 de Diciembre de 2022
Bienes Derivados de Embargos, Decomisos, Aseguramientos y Dación en Pago	\$0.00	\$0.00	Otras Provisiones a Corto Plazo	\$0.00	\$0.00
Adquisición con Fondos de Terceros	\$0.00	\$0.00	Otros Pasivos a Corto Plazo	\$0.00	\$0.00
Total de ACTIVO CIRCULANTE	\$616,153.18	\$194,037.52	Ingresos por Clasificar	\$0.00	\$0.00
ACTIVO NO CIRCULANTE			Recaudación por Participar	\$0.00	\$0.00
Inversiones Financieras a Largo Plazo	\$318,522.67	\$274,624.45	Otros Pasivos Circulantes	\$0.00	\$0.00
Derechos a Recibir Efectivo o Equivalentes a Largo Plazo	\$532,023.93	\$494,373.63	Total de PASIVO CIRCULANTE	\$1,284,401.79	\$1,401,917.72
Bienes Inmuebles, Infraestructura y Construcciones en Proceso	\$1,513,276.01	\$1,513,276.01	PASIVO NO CIRCULANTE		
Bienes Muebles	\$1,479,789.58	\$1,274,070.32	Cuentas por Pagar a Largo Plazo	\$0.00	\$0.00
Activos Intangibles	\$0.00	\$0.00	Documentos por Pagar a Largo Plazo	\$383,442.27	\$383,442.27
Depreciación, Deterioro y Amortización Acumulada de Bienes	-\$3,782.49	-\$3,782.49	Deuda Pública a Largo Plazo	\$4,801,940.90	\$6,237,589.65
Activos Diferidos	\$0.00	\$0.00	Pasivos Diferidos a Largo Plazo	\$0.00	\$0.00
Estimación por Pérdida o Deterioro de Activos no Circulantes	\$0.00	\$0.00	Fondos y Bienes de Terceros en Garantía y/o Administración a Largo Plazo	\$0.00	\$0.00
Otros Activos no Circulantes	\$0.00	\$0.00	Provisiones a Largo Plazo	\$0.00	\$0.00
Total de ACTIVO NO CIRCULANTE	\$3,839,829.70	\$3,552,561.92	Total de PASIVO NO CIRCULANTE	\$5,185,383.17	\$6,621,031.92
I. Total del Activo (I = IA + IB)	\$4,455,982.88	\$3,746,599.44	Total de PASIVO	\$6,469,784.96	\$8,022,949.64
			HACIENDA PÚBLICA/ PATRIMONIO		
			HACIENDA PÚBLICA/PATRIMONIO CONTRIBUIDO		
			Aportaciones	\$0.00	\$0.00
			Donaciones de Capital	\$0.00	\$0.00
			Actualización de la Hacienda Pública/Patrimonio	\$0.00	\$0.00
			Total de HACIENDA PÚBLICA/PATRIMONIO CONTRIBUIDO	\$0.00	\$0.00
			HACIENDA PÚBLICA /PATRIMONIO GENERADO		
			Resultados del Ejercicio (Ahorro/Desahorro)	\$2,282,542.87	-\$6,166,870.88
			Resultados de Ejercicios Anteriores	-\$4,603,057.76	\$1,580,949.87
			Revalúos	\$0.00	\$0.00
			Reservas	\$0.00	\$0.00
			Rectificaciones de Resultados de Ejercicios Anteriores	\$306,712.81	\$309,570.81
			Total de HACIENDA PÚBLICA /PATRIMONIO GENERADO	-\$2,013,802.08	-\$4,276,350.20
			EXCESO O INSUFICIENCIA EN LA ACTUALIZACIÓN DE LA HACIENDA		
			Resultado por Posición Monetaria	\$0.00	\$0.00
			Resultado por Tenencia de Activos no Monetarios	\$0.00	\$0.00
			Total de EXCESO O INSUFICIENCIA EN LA ACTUALIZACIÓN DE LA HACIENDA	\$0.00	\$0.00
			Total de HACIENDA PÚBLICA/ PATRIMONIO	-\$2,013,802.08	-\$4,276,350.20
			IV. Total del Pasivo y Hacienda Pública/Patrimonio (IV = II + III)	\$4,455,982.88	\$3,746,599.44

Bajo protesta de decir verdad declaramos que los Estados Financieros y sus Notas son razonablemente correctos y responsabilidad del emisor



C. INOCENCIO RAMIREZ LIMON
PRESIDENTE MUNICIPAL

C. DANIELA VAZQUEZ MAGDALENO
SINDICA MUNICIPAL

C. ROBERTO BAUTISTA
REGIDURÍA ÚNICA

C. FORTINO SALAZAR CAMACHO
TESORERO MUNICIPAL



H. Ayuntamiento Constitucional
de Aguila, Veracruz.
2022-2025
PRESIDENCIA



H. Ayuntamiento Constitucional
de Aguila, Veracruz.
2022-2025
SINDICATURA



REGIDURÍA ÚNICA



H. AYUNTAMIENTO CONSTITUCIONAL
AGUILA, VER.
TESORERÍA MUNICIPAL
2022



Aquila

Informe Analítico de la Deuda y Otros Pasivos- LDF

Del 1 de enero al 31 de diciembre de 2023

Denominación de la Deuda Pública y Otros Pasivos	Saldo al 31 de diciembre de 2022 (d)	Disposiciones del Periodo (e)	Amortizaciones del Periodo (f)	Revaluaciones, Reclasificaciones y Otros Ajustes (g)	Saldo Final del Periodo (h) $h=d+e+f+g$	Pago de Intereses del Periodo (i)	Pago Comisiones y demás costos asociados durante el Periodo (j)
1. Deuda Pública (1 = A + B)	\$6,237,589.65	\$0.00	\$1,469,029.48	\$33,380.73	\$4,801,940.90	\$569,005.46	\$10,158.36
A. Corto Plazo (A = a1 + a2 + a3)	\$0.00	\$0.00	\$0.00	\$0.00	\$0.00	\$0.00	\$0.00
a1) Instituciones de Crédito	\$0.00	\$0.00	\$0.00	\$0.00	\$0.00	\$0.00	\$0.00
a2) Títulos y Valores	\$0.00	\$0.00	\$0.00	\$0.00	\$0.00	\$0.00	\$0.00
a3) Arrendamientos Financieros	\$0.00	\$0.00	\$0.00	\$0.00	\$0.00	\$0.00	\$0.00
B. Largo Plazo (B = b1 + b2 + b3)	\$6,237,589.65	\$0.00	\$1,469,029.48	\$33,380.73	\$4,801,940.90	\$569,005.46	\$10,158.36
b1) Instituciones de Crédito	\$4,599,999.71	\$0.00	\$1,385,021.72	\$0.00	\$3,214,977.99	\$441,166.68	\$0.00
851-01908	\$4,599,999.71	\$0.00	\$1,385,021.72	\$0.00	\$3,214,977.99	\$441,166.68	\$0.00
b2) Títulos y Valores	\$1,637,589.94	\$0.00	\$84,007.76	\$33,380.73	\$1,586,962.91	\$127,838.78	\$10,158.36
F/998	\$1,637,589.94	\$0.00	\$84,007.76	\$33,380.73	\$1,586,962.91	\$127,838.78	\$10,158.36
b3) Arrendamientos Financieros	\$0.00	\$0.00	\$0.00	\$0.00	\$0.00	\$0.00	\$0.00
2. Otros Pasivos	\$1,785,359.99	\$0.00	\$117,515.93	\$0.00	\$1,667,844.06	\$0.00	\$0.00
3. Total de la Deuda Pública y Otros Pasivos (3=1+2)	\$8,022,949.64	\$0.00	\$1,586,545.41	\$33,380.73	\$6,469,784.96	\$569,005.46	\$10,158.36
4. Deuda Contingente (informativo)	\$0.00	\$0.00	\$0.00	\$0.00	\$0.00	\$0.00	\$0.00
A. Deuda Contingente 1	\$0.00	\$0.00	\$0.00	\$0.00	\$0.00	\$0.00	\$0.00
B. Deuda Contingente 2	\$0.00	\$0.00	\$0.00	\$0.00	\$0.00	\$0.00	\$0.00
C. Deuda Contingente XX	\$0.00	\$0.00	\$0.00	\$0.00	\$0.00	\$0.00	\$0.00
5. Valor de Instrumentos Bono Cupón Cero (informativo)	\$0.00	\$0.00	\$0.00	\$0.00	\$0.00	\$0.00	\$0.00
A. Instrumento Bono Cupón Cero 1	\$0.00	\$0.00	\$0.00	\$0.00	\$0.00	\$0.00	\$0.00
B. Instrumento Bono Cupón Cero 2	\$0.00	\$0.00	\$0.00	\$0.00	\$0.00	\$0.00	\$0.00
C. Instrumento Bono Cupón Cero XX	\$0.00	\$0.00	\$0.00	\$0.00	\$0.00	\$0.00	\$0.00

Obligaciones a Corto Plazo (k)	Monto Contratado (l)	Plazo Pactado	Tasa de Interés (n)	Comisiones y Costos	Tasa Efectiva (p)
6. Obligaciones a Corto Plazo (informativo)	0.00		0.00	0.00	0.00
A. Crédito 1	0.00		0.00	0.00	0.00
B. Crédito 2	0.00		0.00	0.00	0.00
C. Crédito XX	0.00		0.00	0.00	0.00

Bajo protesta de decir verdad declaramos que los Estados Financieros y sus Notas son razonablemente correctos y responsabilidad del emisor

[Signature]
C. INOCENCIO RAMIREZ LIMON
PRESIDENTE MUNICIPAL

[Signature]
C. DANIELA VAZQUEZ MAGDALENO
SINDICA MUNICIPAL

[Signature]
C. ROBERTO BAUTISTA DE JESUS
REGIDOR MUNICIPAL

[Signature]
C. FORTINO SALAZAR CAMPOS
TESORERO MUNICIPAL

H. AYUNTAMIENTO CONSTITUCIONAL
AQUILA, VER.
TESORERIA MUNICIPAL
2022 2025



H. Ayuntamiento Constitucional
de Aquila, Veracruz
2022-2025
PRESIDENCIA

H. Ayuntamiento Constitucional
de Aquila, Veracruz
2022-2025
SINDICATURA



H. Ayuntamiento Constitucional
de Aquila, Veracruz
2022-2025
REGIDURÍA ÚNICA



Aquila

Informe Analítico de Obligaciones Diferentes de Financiamiento - LDF

Del 1 de enero al 31 de diciembre de 2023 (b)

(Pesos)

Denominación de las Obligaciones Diferentes de Financiamiento (c)	Fecha del Contrato (d)	Fecha de Inicio de operación del proyecto (e)	Fecha de vencimiento (f)	Monto de la Inversión pactado (g)	Plazo pactado (h)	Monto promedio mensual del pago de la contraprestación (i)	Monto promedio mensual del pago de la contraprestación correspondiente	Monto pagado de la Inversión al 31 de diciembre de 2023 (k)	Monto pagado de la Inversión actualizado al 31 de diciembre de 2023 (l)	Saldo pendiente por pagar de la inversión al 31 de diciembre de 2023 (m=g-l)
A. Asociaciones Público Privadas (APPs) (A=a+b+c+d)				0		0	0	0	0	0
B. Otros Instrumentos (B=a+b+c+d)				0		0	0	0	0	0
C. Total de Obligaciones Diferentes de Financiamiento (C=A+B)				0		0	0	0	0	0

C. INOCENCIO RAMIREZ LIMON
PRESIDENTE MUNICIPAL



H. Ayuntamiento Constitucional
de Aquila, Veracruz.
2022-2025

PRESIDENCIA

C. DANIELA VAZQUEZ MAGDALENO
SINDICA MUNICIPAL



H. Ayuntamiento Constitucional
de Aquila, Veracruz.
2022-2025

SINDICATURA

C. ROBERTO BAUTISTA DE JESUS
REGIDOR MUNICIPAL



H. Ayuntamiento Constitucional
de Aquila, Veracruz.
2022 - 2025

REGIDURÍA ÚNICA

C. FORTINO SALAZAR CAMPOS
TESORERO MUNICIPAL



H. AYUNTAMIENTO CONSTITUCIONAL
AQUILA, VER.
TESORERIA MUNICIPAL
2022
2025



Aquila
Balance Presupuestario - LDF
Del 1 de Enero al 31 de Diciembre 2023
(PESOS)

Concepto (c)	Estimado / Aprobado (d)	Devengado	Recaudado/ Pagado
A. Ingresos Totales (A=A1+A2+A3)	\$24,156,026.00	\$26,006,879.44	\$26,006,879.44
A1. Ingresos Libre Disposición	\$12,856,775.60	\$14,697,009.98	\$14,697,009.98
A2. Transferencias Federales Etiquetadas	\$11,301,251.00	\$11,309,869.46	\$11,309,869.46
A3. Financiamiento Neto	\$0.00	\$0.00	\$0.00
B. Egresos Presupuestarios (B=B1+B2)	\$24,083,305.60	\$23,358,194.44	\$23,353,648.75
B1. Gasto No Etiquetado (sin incluir Amortización de la Deuda Pública)	\$12,782,054.60	\$13,446,153.19	\$13,441,607.50
B2. Gasto Etiquetado (sin incluir Amortización de la Deuda Pública)	\$11,301,251.00	\$9,912,041.25	\$9,912,041.25
C. Remanentes del Ejercicio Anterior (C=C1+C2)	\$0.00	\$0.00	\$0.00
C1. Remanente de Ingresos de Libre Disposición aplicados en el periodo	\$0.00	\$0.00	\$0.00
C2. Remanente de Transferencias Federales Etiquetadas aplicados en el periodo	\$0.00	\$0.00	\$0.00
I. Balance Presupuestario (I=A-B+C)	\$74,721.00	\$2,648,685.00	\$2,653,230.69
II. Balance Presupuestario sin Financiamiento Neto (II=I-A3)	\$74,721.00	\$2,648,685.00	\$2,653,230.69
III. Balance Presupuestario sin Financiamiento Neto y sin Remanentes del Ejercicio Anterior (III=II-C)	\$74,721.00	\$2,648,685.00	\$2,653,230.69

Concepto	Estimado / Aprobado (d)	Devengado	Recaudado/ Pagado
E. Intereses, Comisiones y Gastos de la Deuda (E=E1+E2)	\$567,281.38	\$579,163.82	\$579,163.82
E1. Intereses, Comisiones y Gastos de la Deuda con Gasto No Etiquetado	\$126,114.70	\$137,997.14	\$137,997.14
E2. Intereses, Comisiones y Gastos de la Deuda con Gasto Etiquetado	\$441,166.68	\$441,166.68	\$441,166.68
IV. Balance Primario (IV=III+E)	\$642,002.38	\$3,227,848.82	\$3,232,394.51

Concepto	Estimado / Aprobado (d)	Devengado	Recaudado/ Pagado
F. Financiamiento (F=F1+F2)	\$0.00	\$0.00	\$0.00
F1. Financiamiento con Fuente de Pago de Ingresos de Libre Disposición	\$0.00	\$0.00	\$0.00
F2. Financiamiento con Fuente de Pago de Transferencias Federales Etiquetadas	\$0.00	\$0.00	\$0.00
G. Amortización de la Deuda (G=G1+G2)	\$74,721.00	\$1,469,029.48	\$1,469,029.48
G1. Amortización de la Deuda Pública con Gasto No Etiquetado	\$74,721.00	\$84,007.76	\$84,007.76
G2. Amortización de la Deuda Pública con Gasto Etiquetado	\$0.00	\$1,385,021.72	\$1,385,021.72
A3. Financiamiento Neto (A3=F-G)	-\$74,721.00	-\$1,469,029.48	-\$1,469,029.48

Concepto	Estimado / Aprobado (d)	Devengado	Recaudado/ Pagado
A1. Ingresos de Libre Disposición	\$12,856,775.60	\$14,697,009.98	\$14,697,009.98
A3.1 Financiamiento Neto con Fuente de Pago de Ingresos de Libre Disposición (A3.1=F1-G1)	\$74,721.00	\$84,007.76	\$84,007.76
F1. Financiamiento con Fuente de Pago de Ingresos de Libre Disposición	\$0.00	\$0.00	\$0.00
G1. Amortización de la Deuda Pública con Gasto No Etiquetado	\$74,721.00	\$84,007.76	\$84,007.76
B1. Gasto No Etiquetado (sin incluir Amortización de la Deuda Pública)	\$12,782,054.60	\$13,446,153.19	\$13,441,607.50
C1. Remanentes de Ingresos de Libre Disposición aplicados en el periodo	\$0.00	\$0.00	\$0.00
V. Balance Presupuestario de Recursos Disponibles (V=A1+A3.1-B1+C1)	\$149,442.00	\$1,334,864.55	\$1,339,410.24
VI. Balance Presupuestario de Recursos Disponibles sin Financiamiento Neto (VI=V-A3.1)	\$74,721.00	\$1,250,856.79	\$1,255,402.48

Concepto	Estimado / Aprobado (d)	Devengado	Recaudado/ Pagado
A2. Transferencias Federales Etiquetadas	\$11,301,251.00	\$11,309,869.46	\$11,309,869.46
A3.2 Financiamiento Neto con Fuente de Pago de Transferencias Federales Etiquetadas (A3.2=F2-G2)	\$0.00	\$1,385,021.72	\$1,385,021.72
F2. Financiamiento con Fuente de Pago de Transferencias Federales Etiquetadas	\$0.00	\$0.00	\$0.00
G2. Amortización de la Deuda Pública con Gasto Etiquetado	\$0.00	\$1,385,021.72	\$1,385,021.72
B2. Gasto Etiquetado (sin incluir Amortización de la Deuda Pública)	\$11,301,251.00	\$9,912,041.25	\$9,912,041.25
C2. Remanentes de Transferencia Federales Etiquetadas aplicados en el periodo	\$0.00	\$0.00	\$0.00
VII. Balance Presupuestario de Recursos Etiquetados (VII=A2+A3.2-B2+C2)	\$0.00	\$2,782,849.93	\$2,782,849.93
VIII. Balance Presupuestario de Recursos Disponibles sin Financiamiento Neto (VIII=VII-A3.2)	\$0.00	\$1,397,828.21	\$1,397,828.21

H. Ayuntamiento Constitucional de Aquila, Veracruz 2022-2025

PRESIDENCIA

[Firma]
C. INOCENCIO RAMIREZ LIMON
REGIDOR MUNICIPAL

[Firma]
C. ROBERTO BAUTISTA DE JESUS
REGIDOR MUNICIPAL

H. Ayuntamiento Constitucional de Aquila, Veracruz 2022-2025

REGIDURÍA ÚNICA

H. Ayuntamiento Constitucional de Aquila, Veracruz 2022-2025

SINDICATURA

[Firma]
C. DANIELA VAZQUEZ MAGDALENO
SINDICA MUNICIPAL

[Firma]
C. FORTINO SALAZAR CAMPOS
TESORERO MUNICIPAL

H. AYUNTAMIENTO CONSTITUCIONAL AQUILA, VER. 2022 2025

TESORERÍA MUNICIPAL



Aquila

Estado Analítico de Ingresos Detallado - LDF

Del 1 de enero al 31 de diciembre de 2023

Concepto	Ingreso					Diferencia
	Estimado	Ampliaciones / (Reducciones)	Modificado	Devengado	Recaudado	
Ingresos de Libre Disposición						
A. Impuestos	163,428.22	59,718.27	223,146.49	190,720.68	190,720.68	27,292.46
B. Cuotas y Aportaciones de Seguridad Social	0.00	0.00	0.00	0.00	0.00	0.00
C. Contribuciones de Mejoras	0.00	0.00	0.00	0.00	0.00	0.00
D. Derechos	83,112.10	5,533.51	88,645.61	71,749.52	71,749.52	-11,362.58
E. Productos	14,121.97	30,705.53	44,827.50	42,222.21	42,222.21	28,100.24
F. Aprovechamientos	0.00	0.00	0.00	0.00	0.00	0.00
G. Ingresos por Venta de Bienes y Prestación de Servicios	0.00	0.00	0.00	0.00	0.00	0.00
H. Participaciones (H=h1+h2+h3+h4+h5+h6+h7+h8+h9+h10+h11)	12,239,494.84	1,608,715.91	13,848,210.75	13,841,171.78	13,841,171.78	1,601,676.94
h1) Fondo General de Participaciones	9,409,806.60	310,861.14	9,720,667.74	9,720,667.74	9,720,667.74	310,861.14
h2) Fondo de Fomento Municipal	1,755,428.08	810,724.82	2,566,152.90	2,566,152.90	2,566,152.90	810,724.82
h3) Fondo de Fiscalización y Recaudación	401,564.58	-7,321.97	394,242.61	394,242.61	394,242.61	-7,321.97
h4) Fondo de Compensación	0.00	0.00	0.00	0.00	0.00	0.00
h5) Fondo de Extracción de Hidrocarburos	65,709.48	-3,352.41	62,357.07	62,357.07	62,357.07	-3,352.41
h6) Impuesto Especial Sobre Producción y Servicios	133,916.62	10,503.65	144,420.27	144,420.27	144,420.27	10,503.65
h7) 0.136% de la Recaudación Federal Participable	0.00	0.00	0.00	0.00	0.00	0.00
h8) 3.17% Sobre Extracción de Petróleo	0.00	0.00	0.00	0.00	0.00	0.00
h9) Gasolinas y Diésel	155,194.64	14,282.71	169,477.35	169,477.35	169,477.35	14,282.71
h10) Fondo del Impuesto Sobre la Renta	317,874.84	-123,454.07	194,420.77	194,420.77	194,420.77	-123,454.07
h11) Fondo de Estabilización de los Ingresos de las Entidades Federativas	0.00	596,472.04	596,472.04	589,433.07	589,433.07	589,433.07
I. Incentivos Derivados de la Colaboración Fiscal (I=i1+i2+i3+i4+i5)	222,682.16	-9,215.09	213,467.07	213,467.07	213,467.07	-9,215.09
i1) Tenencia o Uso de Vehículos	0.00	0.00	0.00	0.00	0.00	0.00
i2) Fondo de Compensación ISAN	23,196.56	10,187.00	33,383.56	33,383.56	33,383.56	10,187.00
i3) Impuesto Sobre Automóviles Nuevos	85,771.32	17,779.86	103,551.18	103,551.18	103,551.18	17,779.86
i4) Fondo de Compensación de Repecos-Intermedios	66,600.00	-15,693.03	50,906.97	50,906.97	50,906.97	-15,693.03
i5) Otros Incentivos Económicos	47,114.28	-21,488.92	25,625.36	25,625.36	25,625.36	-21,488.92
J. Transferencias y Asignaciones	0.00	0.00	0.00	0.00	0.00	0.00
K. Convenios	0.00	0.00	0.00	0.00	0.00	0.00
k1) Otros Convenios y Subsidios	0.00	0.00	0.00	0.00	0.00	0.00
L. Otros Ingresos de Libre Disposición (L=l1+l2)	133,936.31	312,948.32	446,884.63	337,678.72	337,678.72	203,742.41
l1) Participaciones en Ingresos Locales	0.00	0.00	0.00	0.00	0.00	0.00
l2) Otros Ingresos de Libre Disposición	133,936.31	312,948.32	446,884.63	337,678.72	337,678.72	203,742.41
I. Total de Ingresos de Libre Disposición (I=A+B+C+D+E+F+G+H+I+J+K+L)	12,866,775.60	2,008,406.46	14,865,182.06	14,697,009.98	14,697,009.98	1,840,234.38
Ingresos Excedentes de Ingresos de Libre Disposición						1,840,234.38
Transferencias Federales Etiquetadas						



Aquila

Estado Analítico de Ingresos Detallado - LDF

Del 1 de enero al 31 de diciembre de 2023

A. Aportaciones (A=a1+a2+a3+a4+a5+a6+a7+a8)	11,301,251.00	-4,099.00	11,297,152.00	11,297,152.00	11,297,152.00	-4,099.00
a1) Fondo de Aportaciones para la Nómina Educativa y Gasto Operativo	0.00	0.00	0.00	0.00	0.00	0.00
a2) Fondo de Aportaciones para los Servicios de Salud	0.00	0.00	0.00	0.00	0.00	0.00
a3) Fondo de Aportaciones para la Infraestructura Social	9,545,293.00	0.00	9,545,293.00	9,545,293.00	9,545,293.00	0.00
a4) Fondo de Aportaciones para el Fortalecimiento de los Municipios y de las Demarcaciones Territoriales del Distrito Federal	1,755,958.00	-4,099.00	1,751,859.00	1,751,859.00	1,751,859.00	-4,099.00
a5) Fondo de Aportaciones Múltiples	0.00	0.00	0.00	0.00	0.00	0.00
a6) Fondo de Aportaciones para la Educación Tecnológica y de Adultos	0.00	0.00	0.00	0.00	0.00	0.00
a7) Fondo de Aportaciones para la Seguridad Pública de los Estados y del Distrito Federal	0.00	0.00	0.00	0.00	0.00	0.00
a8) Fondo de Aportaciones para el Fortalecimiento de las Entidades Federativas	0.00	0.00	0.00	0.00	0.00	0.00
B. Convenios (B=b1+b2+b3+b4)	0.00	0.00	0.00	0.00	0.00	0.00
b1) Convenios de Protección Social en Salud	0.00	0.00	0.00	0.00	0.00	0.00
b2) Convenios de Descentralización	0.00	0.00	0.00	0.00	0.00	0.00
b3) Convenios de Reasignación	0.00	0.00	0.00	0.00	0.00	0.00
b4) Otros Convenios y Subsidios	0.00	0.00	0.00	0.00	0.00	0.00
C. Fondos Distintos de Aportaciones (C=c1+c2)	0.00	0.00	0.00	0.00	0.00	0.00
c1) Fondo para Entidades Federativas y Municipios Productores de Hidrocarburos	0.00	0.00	0.00	0.00	0.00	0.00
c2) Fondo Minero	0.00	0.00	0.00	0.00	0.00	0.00
D. Transferencias, Asignaciones, Subsidios y Subvenciones, y Pensiones y Jubilaciones	0.00	0.00	0.00	0.00	0.00	0.00
E. Otras Transferencias Federales Etiquetadas	0.00	12,717.46	12,717.46	12,717.46	12,717.46	12,717.46
II. Total de Transferencias Federales Etiquetadas (II = A + B + C + D + E)	11,301,251.00	8,618.46	11,309,869.46	11,309,869.46	11,309,869.46	8,618.46
III. Ingresos Derivados de Financiamientos (III = A)	0.00	0.00	0.00	0.00	0.00	0.00
A. Ingresos Derivados de Financiamientos	0.00	0.00	0.00	0.00	0.00	0.00
IV. Total de Ingresos (IV = I + II + III)	24,156,026.60	2,017,024.91	26,175,051.51	26,006,879.44	26,006,879.44	1,848,852.84
Datos informativos						
1. Ingresos derivados de financiamientos con fuente de pago de ingresos de libre disposición						
2. Ingresos derivados de financiamientos con fuente de pago de transferencias federales etiquetadas						
3. Ingresos derivados de financiamientos (3 = 1 + 2)						

H. AYUNTAMIENTO CONSTITUCIONAL
 AQUILA, VER.
 TESORERIA MUNICIPAL
 2022 2025



C. INOCENCIO RAMIREZ LIMON
 PRESIDENTE MUNICIPAL

C. DANIELA VAZQUEZ MAGDALENO
 SINDICA MUNICIPAL

C. ROBERTO BAUTISTA DE JESUS
 REGIDOR MUNICIPAL

C. FORTINO SALAZAR CAMPOS
 TESORERO MUNICIPAL

H. Ayuntamiento Constitucional
 de Aquila, Veracruz.
 2022-2025
 PRESIDENCIA

H. Ayuntamiento Constitucional
 de Aquila, Veracruz.
 2022-2025
 SINDICATURA

H. Ayuntamiento Constitucional
 de Aquila, Veracruz.
 2022-2025
 REGIDURÍA ÚNICA



Aquila

Estado Analítico del Ejercicio del Presupuesto de Egresos Detallado - LDF

CLASIFICADOR POR OBJETO DE GASTO

Del 1 de enero al 31 de diciembre de 2023

Table with columns for classification codes (d3, d4, etc.), descriptions, and numerical values across seven columns.



C. INOCENCIO RAMIREZ LIMON PRESIDENTE MUNICIPAL

C. DANIELA VAZQUEZ MAGDALENO SINDICA MUNICIPAL

C. ROBERTO BAUTISTA DE JESUS REGIDOR MUNICIPAL

C. FORTINO SALAZAR CAMPOS TESORERO



H. Ayuntamiento Constitucional de Aquila, Veracruz 2022-2025 PRESIDENCIA

H. Ayuntamiento Constitucional de Aquila, Veracruz 2022-2025 SINDICATURA

H. Ayuntamiento Constitucional de Aquila, Veracruz 2022-2025 REGIDURIA UNICA

H. AYUNTAMIENTO CONSTITUCIONAL AQUILA, VER. TESORERIA MUNICIPAL 2022 2025



Aquila

Estado Analítico del Ejercicio del Presupuesto de Egresos Detallado - LDF

CLASIFICACIÓN ADMINISTRATIVA

Del 1 de enero al 31 de diciembre de 2023

Concepto	Egresos					
	Aprobado	Ampliaciones / (Reducciones)	Modificado	Devengado	Pagado	Subejercicio
I. Gasto No Etiquetado	\$12,856,775.60	\$2,008,406.45	\$14,865,182.05	\$13,530,160.95	\$13,525,615.26	\$1,335,021.10
1 Ayuntamiento						
1.1 Cabildo						
1.1.1 Presidencia Municipal	\$528,096.00	\$49,077.00	\$577,173.00	\$549,697.00	\$549,697.00	\$27,476.00
1.1.2 Sindicatura	\$433,968.00	\$39,688.00	\$473,656.00	\$451,632.00	\$451,632.00	\$22,024.00
1.1.3 Regiduría	\$218,688.00	\$17,589.00	\$236,277.00	\$227,165.00	\$227,165.00	\$9,112.00
1.1.4 Secretaría del ayuntamiento	\$248,808.00	\$35,026.00	\$283,834.00	\$269,718.00	\$269,718.00	\$14,116.00
1.1.5 Organismo de Control Interno	\$182,232.00	\$14,511.00	\$196,743.00	\$189,150.00	\$189,150.00	\$7,593.00
1.1.6 Organos Auxiliares	\$144,744.00	\$27,411.00	\$172,155.00	\$165,349.00	\$165,349.00	\$6,806.00
1.2 Administración Pública Municipal						
1.2.1 Presidente Municipal	\$9,280,255.90	\$1,504,506.73	\$10,784,762.63	\$9,825,778.58	\$9,821,232.89	\$958,984.05
1.2.2 Desarrollo Económico	\$0.00	\$0.00	\$0.00	\$0.00	\$0.00	\$0.00
1.2.3 Desarrollo social	\$258,312.00	\$37,156.00	\$295,468.00	\$283,471.00	\$283,471.00	\$11,997.00
1.2.4 Servicio Público de Tránsito	\$70,776.00	-\$70,776.00	\$0.00	\$0.00	\$0.00	\$0.00
1.2.5 Dirección de Obras Públicas	\$566,520.00	\$51,468.00	\$617,988.00	\$594,433.00	\$594,433.00	\$23,555.00
1.2.6 Policía Municipal Preventiva	\$114,780.00	\$10,272.00	\$125,052.00	\$78,120.00	\$78,120.00	\$46,932.00
1.2.7 Tesorería	\$809,595.70	\$292,477.72	\$1,102,073.42	\$895,647.37	\$895,647.37	\$206,426.05
1.3 Administración Pública Paramunicipal						
1.3.1 Organismos Descentralizados	\$0.00	\$0.00	\$0.00	\$0.00	\$0.00	\$0.00
1.3.2 Empresas de Participación Municipal	\$0.00	\$0.00	\$0.00	\$0.00	\$0.00	\$0.00
1.3.3 Fideicomisos Públicos	\$0.00	\$0.00	\$0.00	\$0.00	\$0.00	\$0.00
II. Gasto Etiquetado	\$11,301,251.00	\$8,618.46	\$11,309,869.46	\$11,297,062.97	\$11,297,062.97	\$12,806.49
1 Ayuntamiento						
1.1 Cabildo						
1.1.1 Presidencia Municipal	\$0.00	\$0.00	\$0.00	\$0.00	\$0.00	\$0.00
1.1.2 Sindicatura	\$0.00	\$0.00	\$0.00	\$0.00	\$0.00	\$0.00
1.1.3 Regiduría	\$0.00	\$0.00	\$0.00	\$0.00	\$0.00	\$0.00
1.1.4 Secretaría del ayuntamiento	\$0.00	\$0.00	\$0.00	\$0.00	\$0.00	\$0.00
1.1.5 Organismo de Control Interno	\$0.00	\$0.00	\$0.00	\$0.00	\$0.00	\$0.00
1.1.6 Organos Auxiliares	\$0.00	\$0.00	\$0.00	\$0.00	\$0.00	\$0.00
1.2 Administración Pública Municipal						
1.2.1 Presidente Municipal	\$167,974.00	-\$167,974.00	\$0.00	\$0.00	\$0.00	\$0.00
1.2.2 Desarrollo Económico	\$0.00	\$0.00	\$0.00	\$0.00	\$0.00	\$0.00
1.2.3 Desarrollo social	\$0.00	\$0.00	\$0.00	\$0.00	\$0.00	\$0.00
1.2.4 Servicio Público de Tránsito	\$0.00	\$0.00	\$0.00	\$0.00	\$0.00	\$0.00
1.2.5 Dirección de Obras Públicas	\$7,719,104.60	\$1,838,905.86	\$9,558,010.46	\$9,545,203.97	\$9,545,203.97	\$12,806.49
1.2.6 Policía Municipal Preventiva	\$1,587,984.00	\$163,875.00	\$1,751,859.00	\$1,751,859.00	\$1,751,859.00	\$0.00
1.2.7 Tesorería	\$1,826,188.40	-\$1,826,188.40	\$0.00	\$0.00	\$0.00	\$0.00
1.3 Administración Pública Paramunicipal						
1.3.1 Organismos Descentralizados	\$0.00	\$0.00	\$0.00	\$0.00	\$0.00	\$0.00
1.3.2 Empresas de Participación Municipal	\$0.00	\$0.00	\$0.00	\$0.00	\$0.00	\$0.00
1.3.3 Fideicomisos Públicos	\$0.00	\$0.00	\$0.00	\$0.00	\$0.00	\$0.00
III. Total de Egreso (III = I + II)	\$24,158,026.60	\$2,017,024.91	\$26,175,051.51	\$24,827,223.92	\$24,822,678.23	\$1,347,827.59



C. INOCENCIO RAMIREZ LIMON
 PRESIDENTE MUNICIPAL

C. DANIELA VAZQUEZ
 REGIDORA MUNICIPAL

C. ROBERTO BAUTISTA DE JESUS
 REGIDOR MUNICIPAL

C. FORTINO SALAZAR CAMPOS
 TESORERO MUNICIPAL



H. Ayuntamiento Constitucional
 de Aquila, Veracruz
 2022-2025
PRESIDENCIA

H. Ayuntamiento Constitucional
 de Aquila, Veracruz
 2022-2025
SINDICATURA



H. Ayuntamiento Constitucional
 de Aquila, Veracruz
 2022-2025
REGIDURÍA ÚNICA

H. AYUNTAMIENTO CONSTITUCIONAL
 AQUILA, VER.
 TESORERIA MUNICIPAL
 2022
 2025



Aguila

Estado Analítico del Ejercicio del Presupuesto de Egresos Detallado - LDF

CLASIFICADOR FUNCIONAL (Finalidad y Función)

Del 1 de enero al 31 de diciembre de 2023

(PESOS)

C. Desarrollo Económico (C1+C2+C3+C4+C5+C6+C7+C8+C9)	\$0.00	\$0.00	\$0.00	\$0.00	\$0.00	\$0.00
c1) Asuntos Económicos, Comerciales y Laborales en General	\$0.00	\$0.00	\$0.00	\$0.00	\$0.00	\$0.00
c2) Agropecuaria, Silvicultura, Pesca y Caza	\$0.00	\$0.00	\$0.00	\$0.00	\$0.00	\$0.00
c3) Combustibles y Energía	\$0.00	\$0.00	\$0.00	\$0.00	\$0.00	\$0.00
c4) Minería, Manufacturas y Construcción	\$0.00	\$0.00	\$0.00	\$0.00	\$0.00	\$0.00
c5) Transporte	\$0.00	\$0.00	\$0.00	\$0.00	\$0.00	\$0.00
c6) Comunicaciones	\$0.00	\$0.00	\$0.00	\$0.00	\$0.00	\$0.00
c7) Turismo	\$0.00	\$0.00	\$0.00	\$0.00	\$0.00	\$0.00
c8) Ciencia, Tecnología e Innovación	\$0.00	\$0.00	\$0.00	\$0.00	\$0.00	\$0.00
c9) Otras Industrias y Otros Asuntos Económicos	\$0.00	\$0.00	\$0.00	\$0.00	\$0.00	\$0.00
D. Otras No Clasificadas en Funciones Anteriores (D1+D2+D3+D4)	\$1,826,188.40	-\$441,166.68	\$1,385,021.72	\$1,385,021.72	\$1,385,021.72	\$0.00
d1) Transacciones De La Deuda Pública / Costo Financiero De La Deuda	\$1,826,188.40	-\$441,166.68	\$1,385,021.72	\$1,385,021.72	\$1,385,021.72	\$0.00
d2) Transferencias, Participaciones Y Aportaciones Entre Diferentes Niveles u Ordenes de Gobierno	\$0.00	\$0.00	\$0.00	\$0.00	\$0.00	\$0.00
d3) Saneamiento Del Sistema Financiero	\$0.00	\$0.00	\$0.00	\$0.00	\$0.00	\$0.00
d4) Adeudos De Ejercicios Fiscales Anteriores	\$0.00	\$0.00	\$0.00	\$0.00	\$0.00	\$0.00
III. Total de Egresos (III = I + II)	\$24,158,026.60	\$2,017,024.91	\$26,175,051.51	\$24,827,223.92	\$24,822,678.23	\$1,347,827.59

H. AYUNTAMIENTO CONSTITUCIONAL
 AGUILA, VER.
 TESORERIA MUNICIPAL
 2022



C. INOCENCIO RAMIREZ LIMON
 PRESIDENTE MUNICIPAL

C. DANIELA VAZQUEZ
 MAGDALENO
 SINDICA MUNICIPAL

C. ROBERTO BAUTISTA DE
 JESUS
 REGIDOR MUNICIPAL

C. FORTINO SALAZAR CAMPOS
 TESORERO MUNICIPAL



H. Ayuntamiento Constitucional
 de Aguila, Veracruz
 2022-2025
 PRESIDENCIA



H. Ayuntamiento Constitucional
 de Aguila, Veracruz
 2022-2025
 SINDICATURA



H. Ayuntamiento Constitucional
 de Aguila, Veracruz
 2022-2025
 REGIDURÍA
 ÚNICA



Aquila

Estado Analítico del Ejercicio del Presupuesto de Egresos Detallado - LDF
Clasificación de Servicios Personales por Categoría
Del 1 de enero al 31 de diciembre de 2023
(PESOS)

Table with 7 columns: Concepto, Aprobado, Ampliaciones / (Reducciones), Modificado, Devengado, Pagado, Subejercicio. It lists various budget categories and their corresponding financial values.



Signature of C. INOCENCIO RAMIREZ LIMON, PRESIDENTE MUNICIPAL

Signature of C. DANIELA VAZQUEZ MAGDALENO, SINDICA MUNICIPAL

Signature of C. ROBERTO BAUTISTA DE JESUS, REGIDOR MUNICIPAL

Signature of C. FORTINO SACAZAR CAMPOS, TESORERO



H. Ayuntamiento Constitucional de Aquila, Veracruz 2022-2025

PRESIDENCIA

H. Ayuntamiento Constitucional de Aquila, Veracruz 2022-2025

SINDICATURA



H. Ayuntamiento Constitucional de Aquila, Veracruz 2022-2025

REGIDURIA UNICA

H. AYUNTAMIENTO CONSTITUCIONAL AQUILA, VER. TESORERIA MUNICIPAL 2022



“GUÍA DE CUMPLIMIENTO DE LA LEY DE DISCIPLINA FINANCIERA DE LAS ENTIDADES FEDERATIVAS Y LOS MUNICIPIOS”

Aquila
 Guía de Cumplimiento de la Ley de Disciplina Financiera de las Entidades Federativas y Municipios
 Del 1 de enero al 31 de diciembre de 2023

Indicadores de Observancia (c)	Implementación		Resultado		Fundamento (h)	Comentarios (i)
	SI	NO	Monto o valor (f)	Unidad (pesos/porcentaje) (g)		
	Mecanismo de Verificación (d)	Fecha estimada de cumplimiento (e)				
INDICADORES PRESUPUESTARIOS						
A. INDICADORES CUANTITATIVOS						
1 Balance Presupuestario Sostenible (j)						
a. Propuesto	Iniciativa de Ley de Ingresos y Proyecto de Presupuesto de Egresos		\$21,156,088.01	pesos	Art. 6 y 19 de la LDF	
b. Aprobado	Ley de Ingresos y Presupuesto de Egresos		\$24,158,026.60	pesos	Art. 6 y 19 de la LDF	
c. Ejercido	Cuenta Pública / Formato 4 LDF		\$\$26,006,879.44	pesos	Art. 6 y 19 de la LDF	
2 Balance Presupuestario de Recursos Disponibles Sostenible (k)						
a. Propuesto	Iniciativa de Ley de Ingresos y Proyecto de Presupuesto de Egresos		\$21,156,088.01	pesos	Art. 6 y 19 de la LDF	
b. Aprobado	Ley de Ingresos y Presupuesto de Egresos		\$24,158,026.60	pesos	Art. 6 y 19 de la LDF	
c. Ejercido	Cuenta Pública / Formato 4 LDF		\$\$26,006,879.44	pesos	Art. 6 y 19 de la LDF	
3 Financiamiento Neto dentro del Techo de Financiamiento Neto (l)						
a. Propuesto	Iniciativa de Ley de Ingresos			pesos	Art. 6, 19 y 46 de la LDF	NO APLICA
b. Aprobado	Ley de Ingresos			pesos	Art. 6, 19 y 46 de la LDF	NO APLICA
c. Ejercido	Cuenta Pública / Formato 4 LDF			pesos	Art. 6, 19 y 46 de la LDF	NO APLICA
4 Recursos destinados a la atención de desastres naturales						
a. Asignación al fideicomiso para desastres naturales (m)						
a.1 Aprobado	Reporte Trim. Formato 6 a)			pesos	Art. 9 de la LDF	NO APLICA
a.2 Pagado	Cuenta Pública / Formato 6 a)			pesos	Art. 9 de la LDF	NO APLICA
b. Aportación promocio realizada por la Entidad Federativa durante los 5 ejercicios previos, para infraestructura dañada por desastres naturales (n)						
	Autorizaciones de recursos aprobados por el FONDEN			pesos	Art. 9 de la LDF	NO APLICA
c. Saldo del fideicomiso para desastres naturales (o)						
	Cuenta Pública / Auxiliar de Cuentas			pesos	Art. 9 de la LDF	NO APLICA
d. Costo promedio de los últimos 5 ejercicios de la reconstrucción de infraestructura dañada por desastres naturales (p)						
	Autorizaciones de recursos aprobados por el FONDEN			pesos	Art. 9 de la LDF	NO APLICA
5 Techo para servicios personales (q)						
a. Asignación en el Presupuesto de Egresos	Reporte Trim. Formato 6 d)		\$7,607,478.75	pesos	Art. 10 y 21 de la LDF	
b. Ejercido	Reporte Trim. Formato 6 d)		\$7,568,850.00	pesos	Art. 13 fracc. V y 21 de la LDF	
6 Previsiones de gasto para compromisos de pago derivados de APPs (r)						
a. Asignación en el Presupuesto de Egresos	Presupuesto de Egresos			pesos	Art. 11 y 21 de la LDF	NO APLICA
7 Techo de ADEFAS para el ejercicio fiscal (s)						
a. Propuesto	Proyecto de Presupuesto de Egresos			pesos	Art. 12 y 20 de la LDF	NO APLICA

Águila
Guía de Cumplimiento de la Ley de Disciplina Financiera de las Entidades Federativas y Municipios
Del 1 de enero al 31 de diciembre de 2023

Indicadores de Observancia (c)	Implementación		Resultado		Fundamento (h)	Comentarios (i)
	SI	NO	Monto o valor (f)	Unidad (pesos/porcentaje) (g)		
INDICADORES PRESUPUESTARIOS						
b. <i>Aprobado</i>	Reporte Trim. Formato 6 a)			pesos	Art. 12 y 20 de la LDF	NO APLICA
c. <i>Ejercido</i>	Cuenta Pública / Formato 6 a)			pesos	Art. 12 y 20 de la LDF	NO APLICA
B. INDICADORES CUALITATIVOS						
1 Iniciativa de Ley de Ingresos y Proyecto de Presupuesto de Egresos						
a. <i>Objetivos anuales, estrategias y metas para el ejercicio fiscal (l)</i>	Iniciativa de Ley de Ingresos y Proyecto de Presupuesto de Egresos				Art. 5 y 18 de la LDF	NO APLICA
b. <i>Proyecciones de ejercicios posteriores (u)</i>	Iniciativa de Ley de Ingresos y Proyecto de Presupuesto de Egresos / Formatos 7 a) y b)				Art. 5 y 18 de la LDF	NO APLICA
c. <i>Descripción de riesgos relevantes y propuestas de acción para enfrentarlos (v)</i>	Iniciativa de Ley de Ingresos y Proyecto de Presupuesto de Egresos				Art. 5 y 18 de la LDF	NO APLICA
d. <i>Resultados de ejercicios fiscales anteriores y el ejercicio fiscal en cuestión (w)</i>	Iniciativa de Ley de Ingresos y Proyecto de Presupuesto de Egresos / Formatos 7 c) y d)				Art. 5 y 18 de la LDF	NO APLICA
e. <i>Estudio actuarial de las pensiones de sus trabajadores (x)</i>	Proyecto de Presupuesto de Egresos / Formato 6				Art. 5 y 18 de la LDF	NO APLICA
2 Balance Presupuestario de Recursos Disponibles, en caso de ser negativo						
a. <i>Razones excepcionales que justifican el Balance Presupuestario de Recursos Disponibles negativo (y)</i>	Iniciativa de Ley de Ingresos o Proyecto de Presupuesto de Egresos				Art. 6 y 19 de la LDF	NO APLICA
b. <i>Fuente de recursos para cubrir el Balance Presupuestario de Recursos Disponibles negativo (z)</i>	Iniciativa de Ley de Ingresos o Proyecto de Presupuesto de Egresos				Art. 6 y 19 de la LDF	NO APLICA
c. <i>Número de ejercicios fiscales y acciones necesarias para cubrir el Balance Presupuestario de Recursos Disponibles negativo (aa)</i>	Iniciativa de Ley de Ingresos o Proyecto de Presupuesto de Egresos				Art. 6 y 19 de la LDF	NO APLICA
d. <i>Informes Trimestrales sobre el avance de las acciones para recuperar el Balance Presupuestario de Recursos Disponibles (bb)</i>	Reporte Trim. y Cuenta Pública				Art. 6 y 19 de la LDF	NO APLICA
3 Servicios Personales						
a. <i>Remuneraciones de los servidores públicos (cc)</i>	Proyecto de Presupuesto		\$7,588,850.00		Art. 10 y 21 de la LDF	NO APLICA
b. <i>Previsiones salariales y económicas para cubrir incrementos salariales, creación de plazas y otros (dd)</i>	Proyecto de Presupuesto				Art. 10 y 21 de la LDF	NO APLICA
INDICADORES DEL EJERCICIO PRESUPUESTARIO						
A. INDICADORES CUANTITATIVOS						
1 Ingresos Excedentes derivados de Ingresos de Libre Disposición						
a. <i>Monto de Ingresos Excedentes derivados de ILD (ee)</i>	Cuenta Pública / Formato 5		\$0.00	pesos	Art. 14 y 21 de la LDF	NO APLICA
b. <i>Monto de Ingresos Excedentes derivados de ILD destinados al fin del A. 14, fracción I de la LDF (ff)</i>	Cuenta Pública		\$0.00	pesos	Art. 14 y 21 de la LDF	NO APLICA
c. <i>Monto de Ingresos Excedentes derivados de ILD destinados al fin del A. 14, fracción II, a) de la LDF (gg)</i>	Cuenta Pública		\$0.00	pesos	Art. 14 y 21 de la LDF	NO APLICA



Aguila

Guía de Cumplimiento de la Ley de Disciplina Financiera de las Entidades Federativas y Municipios
Del 1 de enero al 31 de diciembre de 2023

Indicadores de Observancia (c)	Implementación		Resultado		Fundamento (h)	Comentarios (i)		
	SI	NO	Mecanismo de Verificación (d)	Fecha estimada de cumplimiento (e)			Monito o valor (f)	Unidad (pesos/porcentaje) (g)
INDICADORES PRESUPUESTARIOS								
d. Monto de Ingresos Excedentes derivados de ILD destinados al fin del A. 14, fracción II, b) de la LDF (hh)			Cuenta Pública		\$0.00	pesos	Art. 14 y 21 de la LDF	NO APLICA
e. Monto de Ingresos Excedentes derivados de ILD destinados al fin del artículo noveno transitorio de la LDF (ii)			Cuenta Pública		\$0.00	pesos	Art. Noveno Transitorio de la LDF	NO APLICA
B. INDICADORES CUALITATIVOS								
1 Análisis Costo-Beneficio para programas o proyectos de inversión mayores a 10 millones de UDIS (jj)			Página de Internet de la Secretaría de Finanzas o Tesorería Municipal				Art. 13 frac. III y 21 de la LDF	NO APLICA
2 Análisis de conveniencia y análisis de transferencia de riesgos de los proyectos APPs (kk)			Página de Internet de la Secretaría de Finanzas o Tesorería Municipal				Art. 13 frac. III y 21 de la LDF	NO APLICA
3 Identificación de población objetivo, destino y temporalidad de subsidios (ll)			Página de Internet de la Secretaría de Finanzas o Tesorería Municipal				Art. 13 frac. VII y 21 de la LDF	NO APLICA
INDICADORES DE DEUDA PÚBLICA								
A. INDICADORES CUANTITATIVOS								
1 Obligaciones a Corto Plazo								
a. Límite de Obligaciones a Corto Plazo (mm)						pesos	Art. 30 frac. I de la LDF	NO APLICA
b. Obligaciones a Corto Plazo (nn)						pesos	Art. 30 frac. I de la LDF	NO APLICA

Bajo protesta de decir verdad declaramos que la información es razonablemente correcta y responsabilidad del emisor

H. AYUNTAMIENTO CONSTITUCIONAL
 AGUILA, VER.
 JUNTO ASESORADO DE FISCALÍA
 TESORERÍA MUNICIPAL
 2023

[Signature]

C. FORTINO SALAZAR CAMPOS
TESORERO MUNICIPAL

H. AYUNTAMIENTO CONSTITUCIONAL
 AGUILA, VER.
 JUNTO ASESORADO DE FISCALÍA
 PRESIDENCIA
 2023-2025

[Signature]

C. INOCENCIO RAMIREZ LIMON
PRESIDENTE MUNICIPAL

COMISIÓN DE HACIENDA

[Signature]

C. DANIELA VAZQUEZ MAGDALENO
SINDICO

C. ROBERTO BAUTISTA DE JESUS
REGIDOR DE HACIENDA Y PATRIMONIO MUNICIPAL

H. Ayuntamiento Constitucional
 de Aguila, Veracruz.
 2023-2025
SINDICATURA

H. Ayuntamiento Constitucional
 de Aguila, Veracruz.
 2023-2025
REGIDOR DE HACIENDA Y PATRIMONIO MUNICIPAL

7900027



Aquila

Estado Analítico de Ingresos
del 1 de enero al 31 de diciembre de 2023

Rubro de Ingresos	Ingreso					Diferencia (6 = 5 - 1)
	Estimado	Ampliaciones y Reducciones	Modificado	Devengado	Recaudado	
	(1)	(2)	(3 = 1 + 2)	(4)	(5)	
Impuestos	\$163,428.22	\$59,718.27	\$223,146.49	\$190,720.68	\$190,720.68	\$27,292.48
Cuotas y aportaciones de seguridad social	-	-	-	-	-	-
Contribuciones de Mejoras	-	-	-	-	-	-
Derechos	\$83,112.10	\$5,533.51	\$88,645.61	\$71,749.52	\$71,749.52	\$-11,362.58
Productos	\$14,121.97	\$43,422.99	\$57,544.96	\$54,939.67	\$54,939.67	\$40,817.70
Aprovechamientos	-	-	-	-	-	-
Ingresos por Venta de Bienes, Prestación	-	-	-	-	-	-
Participaciones, Aportaciones, Convenios,	\$23,763,428.00	\$1,445,814.41	\$25,209,242.41	\$25,100,036.50	\$25,100,036.50	\$1,336,608.50
Transferencias, Asignaciones, Subsidios y	\$133,936.31	\$462,535.73	\$596,472.04	\$589,433.07	\$589,433.07	\$455,496.76
Ingresos Derivados de financiamiento	-	-	-	-	-	-
Total	\$24,158,026.60	\$2,017,024.91	\$26,175,051.51	\$26,006,879.44	\$26,006,879.44	

Ingresos excedentes \$1,848,852.84

Estado Analítico de Ingresos Por Fuente de Financiamiento	Ingreso					Diferencia (6 = 5 - 1)
	Estimado	Ampliaciones y Reducciones	Modificado	Devengado	Recaudado	
	(1)	(2)	(3 = 1 + 2)	(4)	(5)	
Ingresos del Poder Ejecutivo Federal o	\$24,158,026.60	\$2,017,024.91	\$26,175,051.51	\$26,006,879.44	\$26,006,879.44	\$1,848,852.84
Impuestos	\$163,428.22	\$59,718.27	\$223,146.49	\$190,720.68	\$190,720.68	\$27,292.48
Cuotas y aportaciones de seguridad social	-	-	-	-	-	-
Contribuciones de Mejoras	-	-	-	-	-	-
Derechos	\$83,112.10	\$5,533.51	\$88,645.61	\$71,749.52	\$71,749.52	\$-11,362.58
Productos	\$14,121.97	\$43,422.99	\$57,544.96	\$54,939.67	\$54,939.67	\$40,817.70
Aprovechamientos	-	-	-	-	-	-
Participaciones, Aportaciones, Convenios,	\$23,763,428.00	\$1,445,814.41	\$25,209,242.41	\$25,100,036.50	\$25,100,036.50	\$1,336,608.50
Transferencias, Asignaciones, Subsidios y	\$133,936.31	\$462,535.73	\$596,472.04	\$589,433.07	\$589,433.07	\$455,496.76
Ingresos de los Entes Públicos de los	-	-	-	-	-	-
Cuotas y aportaciones de seguridad social	-	-	-	-	-	-
Productos	-	-	-	-	-	-
Ingresos por Venta de Bienes, Prestación de	-	-	-	-	-	-
Transferencias, Asignaciones, Subsidios y	-	-	-	-	-	-
Ingresos derivados de financiamiento	-	-	-	-	-	-
Ingresos Derivados de Financiamientos	-	-	-	-	-	-
Total	\$24,158,026.60	\$2,017,024.91	\$26,175,051.51	\$26,006,879.44	\$26,006,879.44	

Ingresos excedentes \$1,848,852.84

H. Ayuntamiento Constitucional de Aquila, Veracruz 2022-2025
PRESIDENCIA
INOCENCIO RAMIREZ LIMON
PRESIDENTE MUNICIPAL

H. Ayuntamiento Constitucional de Aquila, Veracruz 2022-2025
SINDICATURA
C. DANIELA VAZQUEZ MAGDALENO
SINDICA MUNICIPAL

H. Ayuntamiento Constitucional de Aquila, Veracruz 2022-2025
REGIDURÍA ÚNICA
C. ROBERTO BAUTISTA DE JESUS
REGIDOR MUNICIPAL

H. AYUNTAMIENTO CONSTITUCIONAL AQUILA, VER.
TESORERÍA MUNICIPAL
C. FORTINO SALAZAR CAMPOS
TESORERO MUNICIPAL



Aguila
Estado Analítico del Ejercicio del Presupuesto de Egresos
Clasificación Administrativa

del 1 de enero al 31 de diciembre de 2023

Concepto	Egresos					Subejercicio
	Aprobado	Ampliaciones / Reducciones	Modificado	Devengado	Pagado	
	1	2	3 = (1 + 2)	4	5	
Presidencia Municipal	\$528,096.00	\$49,077.00	\$577,173.00	\$549,697.00	\$549,697.00	\$27,476.00
Sindicatura	\$433,968.00	\$39,688.00	\$473,656.00	\$451,632.00	\$451,632.00	\$22,024.00
Regiduría	\$218,688.00	\$17,589.00	\$236,277.00	\$227,165.00	\$227,165.00	\$9,112.00
Secretaría del ayuntamiento	\$248,808.00	\$35,026.00	\$283,834.00	\$269,718.00	\$269,718.00	\$14,116.00
Organo de Control Interno	\$182,232.00	\$14,511.00	\$196,743.00	\$189,150.00	\$189,150.00	\$7,593.00
Organos Auxiliares	\$144,744.00	\$27,411.00	\$172,155.00	\$165,349.00	\$165,349.00	\$6,806.00
Presidente Municipal	\$9,448,229.90	\$1,336,532.73	\$10,784,762.63	\$9,825,778.58	\$9,821,232.89	\$958,984.05
Desarrollo social	\$258,312.00	\$37,156.00	\$295,468.00	\$283,471.00	\$283,471.00	\$11,997.00
Servicio Público de Tránsito	\$70,776.00	\$-70,776.00	-	-	-	-
Dirección de Obras Públicas	\$8,285,624.60	\$1,890,373.86	\$10,175,998.46	\$10,139,636.97	\$10,139,636.97	\$36,361.49
Policía Municipal Preventiva	\$1,702,764.00	\$174,147.00	\$1,876,911.00	\$1,829,979.00	\$1,829,979.00	\$46,932.00
Tesorería	\$2,635,784.10	\$-1,533,710.68	\$1,102,073.42	\$895,647.37	\$895,647.37	\$206,426.05
Total del Gasto	\$24,158,026.60	\$2,017,024.91	\$26,175,051.51	\$24,827,223.92	\$24,822,678.23	\$1,347,827.59



C. INDENCIO RAMIREZ LIMON
 PRESIDENTE MUNICIPAL



H. Ayuntamiento Constitucional
 de Aguila, Veracruz.
 2022-2025

PRESIDENCIA



H. Ayuntamiento Constitucional
 de Aguila, Veracruz.
 2022-2025

SINDICATURA

C. DANIELA VAZQUEZ MAGDALENO
 SINDICA MUNICIPAL

C. ROBERTO BAUTISTA DE JESUS
 REGIDOR MUNICIPAL



H. Ayuntamiento Constitucional
 de Aguila, Veracruz.
 2022-2025

**REGIDURÍA
 ÚNICA**

C. FORTINO SALAZAR CAMPOS
 TESORERO MUNICIPAL



H. AYUNTAMIENTO CONSTITUCIONAL
 AQUILA, VER.

TESORERÍA MUNICIPAL
 2022 2025



Aquila
Estado Analítico del Ejercicio del Presupuesto de Egresos
Clasificación Económica (por Tipo de Gasto)

del 1 de enero al 31 de diciembre de 2023

Concepto	Egresos					
	Aprobado	Ampliaciones / Reducciones	Modificado	Devengado	Pagado	Subejercicio
	1	2	3 = (1 + 2)	4	5	6 = (3 - 4)
Gasto Corriente	\$16,273,712.00	\$778,431.40	\$17,052,143.40	\$15,704,403.87	\$15,699,658.18	\$1,347,739.53
Gasto de Capital	\$7,809,593.60	\$-155,714.97	\$7,653,878.63	\$7,653,790.57	\$7,653,790.57	\$88.06
Amortización de la deuda y disminución de pasivos	\$74,721.00	\$1,394,308.48	\$1,469,029.48	\$1,469,029.48	\$1,469,029.48	-
Pensiones y Jubilaciones	-	-	-	-	-	-
Participaciones	-	-	-	-	-	-
Total del Gasto	\$24,158,026.60	\$2,017,024.91	\$26,175,051.51	\$24,827,223.92	\$24,822,678.23	\$1,347,827.59



H. Ayuntamiento Constitucional
de Aquila, Veracruz.
2022-2025



C. INOCENCIO RAMIREZ LIMON
PRESIDENTE MUNICIPAL

PRESIDENCIA



H. Ayuntamiento Constitucional
de Aquila, Veracruz.
2022-2025

SINDICATURA

C. DANIELA VAZQUEZ MAGS
SINDICA MUNICIPAL

C. ROBERTO BAUTISTA DE JESUS
REGIDOR MUNICIPAL



H. Ayuntamiento Constitucional
de Aquila, Veracruz.
2022-2025

**REGIDURÍA
ÚNICA**

C. FORTINO SALAZAR CAMPOS
TESORERO MUNICIPAL



H. AYUNTAMIENTO CONSTITUCIONAL
AQUILA, VER.

TESORERÍA MUNICIPAL
2022 2025



Aquila
Estado Analítico del Ejercicio del Presupuesto de Egresos
Clasificación por Objeto del Gasto (Capítulo y Concepto)

del 1 de enero al 31 de diciembre de 2023

Concepto	Egresos					Subejercicio 6 = (3 - 4)
	Aprobado	Ampliaciones / Reducciones	Modificado	Devengado	Pagado	
	1	2	3 = (1 + 2)	4	5	
Servicios personales	\$9,293,436.75	\$978,027.92	\$10,271,464.67	\$9,815,182.00	\$9,815,182.00	\$456,282.67
Remuneraciones al Personal de Carácter Permanente	\$8,394,360.00	\$633,476.04	\$9,027,836.04	\$8,587,659.00	\$8,587,659.00	\$440,177.04
Remuneraciones al personal de carácter transitorio	\$375,960.00	\$490,558.63	\$866,518.63	\$850,433.00	\$850,433.00	\$16,085.63
Remuneraciones adicionales y especiales	\$523,116.75	\$-146,006.75	\$377,110.00	\$377,090.00	\$377,090.00	\$20.00
Seguridad social	-	-	-	-	-	-
Otras prestaciones sociales y económicas	-	-	-	-	-	-
Previsiones	-	-	-	-	-	-
Pago de estímulos a servidores públicos	-	-	-	-	-	-
Materiales y suministros	\$1,199,962.20	\$610,494.75	\$1,810,456.95	\$1,492,450.33	\$1,487,904.64	\$318,006.62
Materiales de administración, emisión de documentos y artículos oficiales	\$195,235.20	\$-56,580.61	\$138,654.59	\$138,654.59	\$134,108.90	-
Alimentos y utensilios	\$82,680.00	\$-22,143.20	\$60,536.80	\$55,818.40	\$55,818.40	\$4,718.40
Materias primas y materiales de producción y comercialización	-	-	-	-	-	-
Materiales y artículos de construcción y de reparación	\$149,760.00	\$306,831.58	\$456,591.58	\$456,591.58	\$456,591.58	-
Productos químicos, farmacéuticos y de laboratorio	\$35,130.00	\$-29,770.00	\$5,360.00	\$5,360.00	\$5,360.00	-
Combustibles, lubricantes y aditivos	\$541,298.52	\$393,828.56	\$935,127.08	\$640,524.85	\$640,524.85	\$294,602.23
Vestuario, blancos, prendas de protección y artículos deportivos	\$39,774.96	\$-15,020.56	\$24,754.40	\$24,754.40	\$24,754.40	-
Materiales y suministros para seguridad	-	-	-	-	-	-
Herramientas, refacciones y accesorios menores	\$156,083.52	\$33,348.98	\$189,432.50	\$170,746.51	\$170,746.51	\$18,685.99
Servicios generales	\$1,957,920.95	\$295,096.23	\$2,253,017.18	\$1,887,009.66	\$1,887,009.66	\$366,007.52
Servicios básicos	\$361,875.48	\$58,903.44	\$420,778.92	\$419,033.92	\$419,033.92	\$1,745.00
Servicios de arrendamiento	\$28,140.00	\$21,665.96	\$49,805.96	\$49,805.96	\$49,805.96	-
Servicios Profesionales, Científicos y Técnicos y Otros Servicios	-	\$156,140.00	\$156,140.00	\$156,140.00	\$156,140.00	-
Servicios financieros, bancarios y comerciales	\$94,440.00	\$66,279.31	\$160,719.31	\$142,533.47	\$142,533.47	\$18,185.84
Servicios de instalación, reparación, mantenimiento y conservación	\$296,844.00	\$-160,416.35	\$136,427.65	\$103,540.74	\$103,540.74	\$32,886.91
Servicios de comunicación social y publicidad	-	\$12,959.00	\$12,959.00	\$12,959.00	\$12,959.00	-
Servicios de traslado y viáticos	\$234,780.00	\$-60,300.00	\$174,480.00	\$155,809.50	\$155,809.50	\$18,670.50
Servicios oficiales	\$457,410.00	\$282,120.88	\$739,530.88	\$739,487.13	\$739,487.13	\$43.75
Otros servicios generales	\$484,431.47	\$-82,256.01	\$402,175.46	\$107,699.94	\$107,699.94	\$294,475.52
Transferencias, asignaciones, subsidios y otras ayudas	\$1,779,600.00	\$1,149,938.82	\$2,929,538.82	\$2,860,007.01	\$2,860,007.01	\$69,531.81
Transferencias internas y asignaciones al sector público	-	-	-	-	-	-
Transferencias al resto del sector público	\$39,000.00	\$-39,000.00	-	-	-	-
Subsidios y subvenciones	-	-	-	-	-	-
Ayudas sociales	\$1,740,600.00	\$1,188,938.82	\$2,929,538.82	\$2,860,007.01	\$2,860,007.01	\$69,531.81
Pensiones y jubilaciones	-	-	-	-	-	-
Transferencias a Fideicomisos, Mandatos y Otros Análogos	-	-	-	-	-	-
Transferencias a la seguridad social	-	-	-	-	-	-
Donativos	-	-	-	-	-	-
Transferencias al exterior	-	-	-	-	-	-
Bienes muebles, inmuebles e intangibles	\$180,978.00	\$24,742.86	\$205,720.86	\$205,719.26	\$205,719.26	\$1.60
Mobiliario y equipo de administración	\$180,978.00	\$24,742.86	\$205,720.86	\$205,719.26	\$205,719.26	\$1.60
Mobiliario y equipo educacional y recreativo	-	-	-	-	-	-
Equipo e instrumental médico y de laboratorio	-	-	-	-	-	-



Aquila
Estado Analítico del Ejercicio del Presupuesto de Egresos
Clasificación por Objeto del Gasto (Capítulo y Concepto)

del 1 de enero al 31 de diciembre de 2023

Vehículos y equipo de transporte						
Equipo de defensa y seguridad						
Maquinaria, otros equipos y herramientas						
Activos biológicos						
Bienes inmuebles						
Activos intangibles						
Inversión pública	\$7,719,104.60	\$-1,200,442.01	\$6,518,662.59	\$6,518,662.36	\$6,518,662.36	\$0.23
Obra Pública en Bienes de Dominio Público	\$7,719,104.60	\$-1,200,442.01	\$6,518,662.59	\$6,518,662.36	\$6,518,662.36	\$0.23
Obra Pública en Bienes Propios						
Proyectos Productivos y Acciones de Fomento						
Inversiones financieras y otras provisiones						
Inversiones para el fomento de actividades productivas						
Acciones y Participaciones de Capital						
Compra de Títulos y Valores						
Concesión de Préstamos						
Inversiones en Fideicomisos, Mandatos y Otros Análogos						
Otras Inversiones Financieras						
Provisiones para contingencias y otras erogaciones especiales						
Participaciones y aportaciones						
Participaciones						
Aportaciones						
Convenios						
Deuda pública	\$2,027,024.10	\$159,166.34	\$2,186,190.44	\$2,048,193.30	\$2,048,193.30	\$137,997.14
Amortización de la deuda pública	\$74,721.00	\$1,394,308.48	\$1,469,029.48	\$1,469,029.48	\$1,469,029.48	
Intereses de la deuda pública	\$1,945,719.38	\$-1,248,875.14	\$696,844.24	\$569,005.46	\$569,005.46	\$127,838.78
Comisiones de la deuda pública						
Gastos de la deuda pública	\$6,583.72	\$13,733.00	\$20,316.72	\$10,158.36	\$10,158.36	\$10,158.36
Costo por coberturas						
Apoyos financieros						
Adeudos de ejercicios fiscales anteriores (ADEFAS)						
Total del Gasto	\$24,168,026.60	\$2,017,024.91	\$26,175,051.61	\$24,827,223.92	\$24,822,678.23	\$1,347,827.69



H. Ayuntamiento Constitucional
de Aquila, Veracruz.
2022-2025

PRESIDENCIA

C. INOCENCIO RAMIREZ LIMON
PRESIDENTE MUNICIPAL

H. Ayuntamiento Constitucional
de Aquila, Veracruz.
2022-2025

C. ROBERTO BAUTISTA
REGIDOR MUNICIPAL

**REGIDURÍA
ÚNICA**

[Signature]

C. DANIELA VAZQUEZ MAGDALENO
SINDICA MUNICIPAL




H. Ayuntamiento Constitucional
de Aquila, Veracruz.
2022-2025

SINDICATURA

[Signature]

C. FORTINO SALAZAR CAMPOS
TESORERO MUNICIPAL



H. AYUNTAMIENTO CONSTITUCIONAL
AQUILA, VER.

TESORERÍA MUNICIPAL
2022 2025



Aquila
Estado Analítico del Ejercicio del Presupuesto de Egresos
Clasificación Funcional (Finalidad y Función)

del 1 de enero al 31 de diciembre de 2023

Concepto	Egresos					Subejercicio
	Aprobado	Ampliaciones / Reducciones	Modificado	Devengado	Pagado	
	1	2	3 = (1 + 2)	4	5	
Gobierno	\$22,131,002.50	\$2,575,019.53	\$24,706,022.03	\$23,358,194.44	\$23,353,648.75	\$1,347,827.59
Legislación						
Justicia						
Coordinación de la política de gobierno	\$22,131,002.50	\$2,575,019.53	\$24,706,022.03	\$23,358,194.44	\$23,353,648.75	\$1,347,827.59
Relaciones Exteriores						
Asuntos Financieros Y Hacendarios						
Seguridad Nacional						
Asuntos de Orden Público y de Seguridad Interior						
Otros Servicios Generales						
Desarrollo Social						
Protección Ambiental						
Vivienda y Servicios a la Comunidad						
Salud						
Recreación, Cultura y Otras Manifestaciones Sociales						
Educación						
Protección Social						
Otros Asuntos Sociales						
Desarrollo Económico						
Asuntos Económicos, Comerciales y Laborales en General						
Agropecuaria, Silvicultura, Pesca y Caza						
Combustibles y Energía						
Minería, Manufacturas y Construcción						
Transporte						
Comunicaciones						
Turismo						
Ciencia, Tecnología e Innovación						
Otras Industrias y Otros Asuntos Económicos						
Otras No Clasificadas en Funciones Anteriores	\$2,027,024.10	-\$557,994.62	\$1,469,029.48	\$1,469,029.48	\$1,469,029.48	
Transacciones De La Deuda Pública / Costo Financiero De La Deuda	\$2,027,024.10	-\$557,994.62	\$1,469,029.48	\$1,469,029.48	\$1,469,029.48	
Transferencias, Participaciones Y Aportaciones Entre Diferentes						
Saneamiento Del Sistema Financiero						
Adeudos De Ejercicios Fiscales Anteriores						
Total del Gasto	\$24,158,026.60	\$2,017,024.91	\$26,175,051.51	\$24,827,223.92	\$24,822,678.23	\$1,347,827.59



H. Ayuntamiento Constitucional
de Aquila, Veracruz
2022-2025

PRESIDENCIA

RODOLFO RAMIREZ LIMON
PRESIDENTE MUNICIPAL




C. ROBERTO BAUTISTA DE JESUS
REGIDOR MUNICIPAL



H. Ayuntamiento Constitucional
de Aquila, Veracruz
2022-2025
REGIDURÍA ÚNICA

[Signature]

C. DANIELA VAZQUEZ MAGDALENO
SINDICA MUNICIPAL



H. Ayuntamiento Constitucional
de Aquila, Veracruz
2022-2025

SINDICATURA

[Signature]

C. FORTINO SALAZAR CAMPOS
TESORERO MUNICIPAL



H. AYUNTAMIENTO CONSTITUCIONAL
AQUILA, VER.
TESORERÍA MUNICIPAL
2022 2025

H. AYUNTAMIENTO DE AQUILA, VER.
 APLICACIÓN DE RECURSOS DEL FORTAMUNDF
 AL 31 DE DICIEMBRE DE 2023.



DESTINO DE LAS APORTACIONES (RUBRO ESPECÍFICO EN QUE SE APLICA)	IMPORTE PAGADO
SEGURIDAD PUBLICA MUNICIPAL SUELDOS COMPACTOS AL PERSONAL EVENTUAL DE SEGURIDAD PUBLICA MUNICIPAL.	\$1,751,859.00 \$1,751,859.00
TOTAL	1,751,859.00

H. AYUNTAMIENTO CONSTITUCIONAL
 AQUILA, VER.

H. Ayuntamiento Constitucional
 de Aquila, Veracruz.
 2022-2025

C. INOCENCIO RAMIREZ LIMON
 PRESIDENTE MUNICIPAL



TESORERIA MUNICIPAL
 2022 2025

C. FORTINO SALAZAR CAMPOS
 TESORERO MUNICIPAL



PRESIDENCIA

COMISIÓN DE HACIENDA

C. DANIELA VÁZQUEZ MAGDALENO
 SINDICA



H. Ayuntamiento Constitucional
 de Aquila, Veracruz.
 2022-2025
SINDICATURA

C. ROBERTO BAUTISTA DE JESUS
 REGIDOR DE HACIENDA Y
 PATRIMONIO MUNICIPAL



H. Ayuntamiento Constitucional
 de Aquila, Veracruz.
 2022-2025
REGIDURÍA ÚNICA

H. AYUNTAMIENTO DE AQUILA, VER.
 APLICACIÓN DE RECURSOS DEL FISMDF
 AL 31 DE DICIEMBRE DE 2023.



DESTINO DE LAS APORTACIONES (RUBRO ESPECÍFICO EN QUE SE APLICA)	IMPORTE PAGADO
AGUA Y SANEAMIENTO (AGUA POTABLE)	0.00
AGUA Y SANEAMIENTO (DRENAJE)	0.00
URBANIZACION MUNICIPAL	5,200,605.73
AMPLIACIÓN DE CALLE CON PAVIMENTO DE CONCRETO HIDRAULICO EN AV VENUSTIANO CARRANZA DEL CADENAMIENTO 0+450 AL 0+492 DE LA CABECERA MUNICIPAL	328,350.52
AMPLIACIÓN DE CALLE CON PAVIMENTO DE CONCRETO HIDRAULICO EN CALLE PROLONGACION DE ALVARO OBREGON	1,494,360.11
AMPLIACIÓN DE CALLE CON PAVIMENTO DE CONCRETO HIDRAULICO EN AVENIDA ALVARO OBREGON	1,528,684.80
MANTENIMIENTO DE PAVIMENTO DE CONCRETO HIDRAULICO EN LA CABECERA MUNICIPAL	537,840.10
AMPLIACIÓN DE ALUMBRADO PÚBLICO EN LA LOCALIDAD DE LA LAGUNILLA	285,322.07
AMPLIACIÓN DE ALUMBRADO PÚBLICO EN LA LOCALIDAD DE TEBERNAL	434,349.26
REHABILITACIÓN DE GUARNICIONES Y BANQUETAS EN CALLE MIGUEL HIDALGO DE LA CABECERA MUNICIPAL	314,439.01
CONSTRUCCIÓN DE CALLE CON PAVIMENTO DE CONCRETO HIDRAULICO EN LA LOCALIDAD DE LA LAGUNILLA	277,259.86
ELECTRIFICACIÓN	714,672.56
MANTENIMIENTO DE ELECTRIFICACIÓN EN CALLE DEL PANTEON DE LA CABECERA MUNICIPAL	77,129.84
ELECTRIFICACIÓN RURAL EN LA LOCALIDAD DE CUMBRES DE AQUILA	637,542.72
VIVIENDA	0.00
CAMINOS RURALES	1,532,793.02
AMPLIACIÓN DE CAMINO RURAL HACIA EL PANTEON CON PAVIMENTO DE CONCRETO HIDRAULICO EN LA LOCALIDAD DE ATIOPA	899,126.17
AMPLIACIÓN DE CAMINO RURAL HACIA LA LOCALIDAD DE FRESNAL CON PAVIMENTO DE CONCRETO HIDRAULICO EN LA LOCALIDAD DE ATIOPA	317,689.16
AMPLIACIÓN DE CAMINO RURAL HACIA LA LOCALIDAD DE VISTA HERMOSA CON PAVIMENTO DE CONCRETO HIDRAULICO EN LA LOCALIDAD DE ATIOPA	315,977.69
PROGRAMA DE DESARROLLO INSTITUCIONAL MUNICIPAL Y DE LAS DEMARCACIONES TERRITORIALES DEL DISTRITO FEDERAL	190,904.26
ADQUISICION DE SOFTWARE Y HARDWARE	190,904.26
DEUDA PUBLICA	1,826,188.40
OBLIGACIONES HASTA 25% CREDITO BANOBRAS FAISMUN	1,826,188.40
GASTOS INDIRECTOS	80,040.00
SERVICIOS DE INGENIERIA PARA LA ELABORACION DE PROYECTOS DE LAS OBRAS 2023300180014,	80,040.00
TOTAL	9,545,203.97




H. Ayuntamiento Constitucional
 de Aquila, Veracruz
 2022-2025

PRESIDENCIA

C. INDRECCIO RAMIREZ LIMON
 PRESIDENTE MUNICIPAL

H. AYUNTAMIENTO CONSTITUCIONAL
 AQUILA, VER.



TESORERÍA MUNICIPAL

C. FORTINO SALAZAR CAMPOS
 TESORERO MUNICIPAL

2022 2025

COMISIÓN DE HACIENDA

C. DANIELA VÁZQUEZ MAGDALENO
 SINDICA

H. Ayuntamiento Constitucional
 de Aquila, Veracruz
 2022-2025

SINDICATURA

C. ROBERTO BAUTISTA DE JESUS
 REGIDOR DE HACIENDA Y PATRIMONIO MUNICIPAL

H. Ayuntamiento Constitucional
 de Aquila, Veracruz
 2022-2025

REGIDURÍA ÚNICA



H. Congreso del Estado de Veracruz de Ignacio de la Llave
LXV Legislatura. 2021 – 2024
Secretaría de Fiscalización

H. Ayuntamiento del Municipio de Aquila, Veracruz
EJERCICIO Y DESTINO DE INGRESOS EXTRAORDINARIOS POR CONVENIOS FEDERALES
AL 31 DE DICIEMBRE DE 2023



PROGRAMA O FONDO	DESTINO DE LOS RECURSOS	EJERCICIO		REINTEGRO
		DEVENGADO	PAGADO	
	SIN MOVIMIENTOS			

H. Ayuntamiento Constitucional
de Aquila, Veracruz.
2021-2024
PRESIDENCIA
C. INOCCENCIO RAMIREZ LIMON
PRESIDENTE MUNICIPAL

H. AYUNTAMIENTO CONSTITUCIONAL
de Aquila, Ver.
2021-2024
TESORERIA MUNICIPAL
C. FORTINO SALAZAR CAMPOS
TESORERO MUNICIPAL

C. DANIELA VÁZQUEZ MAGDALENO
SINDICA

COMISIÓN DE HACIENDA

C. ROBERTO BALUITISTA DE JESUS
REGIDOR DE HACIENDA Y PATRIMONIO MUNICIPAL

H. Ayuntamiento Constitucional
de Aquila, Veracruz.
2021-2024
SINDICATURA

H. Ayuntamiento Constitucional
de Aquila, Veracruz.
2021-2024
REGISTRADURIA ÚNICA

000058



Aquila
Balanza de Comprobación
Del mes de diciembre de 2023

Código	Nombre cuenta	Saldo Inicial	Movimientos		Saldo Final
			Debe	Haber	
1	ACTIVO	10,603,743.00	5,125,852.07	11,273,612.19	4,455,982.88
1.1	ACTIVO CIRCULANTE	738,025.67	4,633,077.34	4,754,949.83	616,153.18
1.1.1	Efectivo y Equivalentes	600,331.33	2,244,816.03	2,254,715.93	590,431.43
1.1.1.1	Efectivo	45,405.93	12,710.85	58,116.78	0.00
1.1.1.1.01	Caja General	45,405.93	12,710.85	58,116.78	0.00
1.1.1.2	Bancos/Tesorería	554,925.40	2,232,105.18	2,196,599.15	590,431.43
1.1.1.2.02	BBVA Bancomer	509,574.45	127,215.08	613,766.52	23,023.01
1.1.1.2.02.02	CUENTA 0119622071 FISCALES 2023	18,175.43	111,607.21	123,911.64	5,871.00
1.1.1.2.02.03	CUENTA 0119621997 FISMDF 2023.	491,399.02	15,607.87	489,854.88	17,152.01
1.1.1.2.05	Santander	45,350.95	2,104,890.10	1,582,832.63	567,408.42
1.1.1.2.05.30	CUENTA 65509607087 FORTAMUNDF 2023	18,822.43	188,927.22	207,749.65	0.00
1.1.1.2.05.31	CTA 65509607008 PARTICIPACIONES 2023	23,636.54	1,854,776.70	1,311,004.82	567,408.42
1.1.1.2.05.32	CTA 65509725697 BURSATILIZACIÓN 2023	2,598.87	0.00	2,598.87	0.00
1.1.1.2.05.33	CUENTA 65509891604 PARTICIPACIONES 2022.	293.11	60,771.18	61,064.29	0.00
1.1.1.2.05.34	CUENTA 65509875497 FISMDF 2021.	0.00	415.00	415.00	0.00
1.1.2	Derechos a Recibir Efectivo o Equivalentes	137,694.33	2,388,261.31	2,500,233.90	25,721.74
1.1.2.2	Cuentas por Cobrar a Corto Plazo	34,458.73	2,091,737.40	2,121,741.74	4,454.39
1.1.2.2.03	Participaciones por Cobrar a Corto Plazo	0.00	1,894,122.85	1,894,122.85	0.00
1.1.2.2.04	Aportaciones por Cobrar a Corto Plazo	0.00	145,991.00	145,991.00	0.00
1.1.2.2.06	Transferencias y Asignaciones por Cobrar a Corto Plazo	0.00	32,863.58	32,863.58	0.00
1.1.2.2.10	Otras Cuentas por Cobrar a Corto Plazo	34,458.73	18,759.97	48,764.31	4,454.39
1.1.2.3	Deudores Diversos por Cobrar a Corto Plazo	44,780.80	92,612.00	137,112.00	280.60
1.1.2.3.02	Gastos a Comprobar	42,280.60	92,612.00	134,612.00	280.60
1.1.2.3.04	Anticipos a Cuenta de Sueldos	2,500.00	0.00	2,500.00	0.00
1.1.2.4	Ingresos por Recuperar a Corto Plazo	0.00	13,872.98	13,872.98	0.00
1.1.2.4.01	Impuestos	0.00	1,547.24	1,547.24	0.00
1.1.2.4.04	Derechos	0.00	11,163.61	11,163.61	0.00
1.1.2.4.05	Productos	0.00	1,162.13	1,162.13	0.00
1.1.2.5	Deudores por Anticipos de la Tesorería a Corto Plazo	37,500.00	169,105.93	206,367.18	238.75
1.1.2.5.01	Fondo Revolvente	37,500.00	169,105.93	206,367.18	238.75
1.1.2.9	Otros Derechos a Recibir Efectivo o Equivalentes a Corto Plazo	20,955.00	20,933.00	21,140.00	20,748.00
1.1.2.9.01	Subsidio al Empleo	20,955.00	20,933.00	21,140.00	20,748.00
1.1.3	Derechos a Recibir Bienes o Servicios	0.01	0.00	0.00	0.01
1.1.3.4	Anticipo a Contratistas por Obras Públicas a Corto Plazo	0.01	0.00	0.00	0.01
1.1.3.4.01	Anticipo a Contratistas por Obras Públicas a Corto Plazo	0.01	0.00	0.00	0.01
1.2	ACTIVO NO CIRCULANTE	9,865,717.33	492,774.73	6,518,662.36	3,839,829.70
1.2.1	Inversiones Financieras a Largo Plazo	192,547.13	125,975.54	0.00	318,522.67
1.2.1.3	Fideicomisos, Mandatos y Contratos Análogos	192,547.13	125,975.54	0.00	318,522.67
1.2.1.3.08	Fideicomisos, Mandatos y Contratos Análogos de Municipios	192,547.13	125,975.54	0.00	318,522.67
1.2.2	Derechos a Recibir Efectivo o Equivalentes a Largo Plazo	532,023.93	0.00	0.00	532,023.93
1.2.2.2	Deudores Diversos a Largo Plazo	1,102.92	0.00	0.00	1,102.92
1.2.2.2.01	Responsabilidad de funcionarios y empleados	1,102.92	0.00	0.00	1,102.92
1.2.2.9	Otros Derechos a Recibir Efectivo o Equivalentes a Largo Plazo	530,921.01	0.00	0.00	530,921.01
1.2.2.9.03	Fondo de Reserva Bursatilización	530,921.01	0.00	0.00	530,921.01
1.2.2.9.03.01	Reserva Objetivo	212,525.71	0.00	0.00	212,525.71
1.2.2.9.03.02	Fondo Soporte	314,253.27	0.00	0.00	314,253.27
1.2.2.9.03.03	Sobrante de Emisiones	4,142.03	0.00	0.00	4,142.03
1.2.3	Bienes Inmuebles, Infraestructura y Construcciones en Proceso	7,690,127.18	341,811.19	6,518,662.36	1,513,276.01
1.2.3.1	Terrenos	204,099.00	0.00	0.00	204,099.00
1.2.3.1.01	Terrenos Urbanos	179,320.00	0.00	0.00	179,320.00



Aguila
Balanza de Comprobación
Del mes de diciembre de 2023

1.2.3.1.02	Terrenos Rurales	24,779.00	0.00	0.00	24,779.00
1.2.3.3	Edificios no Habitacionales	1,309,177.01	0.00	0.00	1,309,177.01
1.2.3.3.09	Otros Edificios no Habitacionales	1,309,177.01	0.00	0.00	1,309,177.01
1.2.3.5	Construcciones en Proceso en Bienes de Dominio Público	6,176,851.17	341,811.19	6,518,662.36	0.00
1.2.3.5.03	Construcción de Obras para el Abastecimiento de Agua, Petróleo,	572,991.39	64,551.33	637,542.72	0.00
1.2.3.5.03.01	Construcción de Obras para el Abastecimiento de Agua, Petróleo,	572,991.39	64,551.33	637,542.72	0.00
1.2.3.5.04	División de Terrenos y Construcción de Obras de Urbanización en	4,071,066.76	277,259.86	4,348,326.62	0.00
1.2.3.5.04.01	División de Terrenos y Construcción de Obras de Urbanización en	4,071,066.76	277,259.86	4,348,326.62	0.00
1.2.3.5.05	Construcción de Vías de Comunicación en Proceso	1,532,793.02	0.00	1,532,793.02	0.00
1.2.3.5.05.01	Construcción de Obras en Vías de Comunicación en Proceso	1,532,793.02	0.00	1,532,793.02	0.00
1.2.4	Bienes Muebles	1,454,801.58	24,988.00	0.00	1,479,789.58
1.2.4.1	Mobiliario y Equipo de Administración	435,904.58	24,988.00	0.00	460,892.58
1.2.4.1.01	Muebles de Oficina y Estantería	25,744.98	0.00	0.00	25,744.98
1.2.4.1.01.01	Muebles de Oficina y Estantería	25,744.98	0.00	0.00	25,744.98
1.2.4.1.03	Equipo de Cómputo y de Tecnologías de la Información	410,159.60	24,988.00	0.00	435,147.60
1.2.4.1.03.01	Bienes Informáticos	410,159.60	24,988.00	0.00	435,147.60
1.2.4.2	Mobiliario y Equipo Educacional y Recreativo	167,997.00	0.00	0.00	167,997.00
1.2.4.2.09	Otro Mobiliario y Equipo Educacional y Recreativo	167,997.00	0.00	0.00	167,997.00
1.2.4.2.09.01	Equipos recreativos	167,997.00	0.00	0.00	167,997.00
1.2.4.3	Equipo e Instrumental Médico y de Laboratorio	19,000.00	0.00	0.00	19,000.00
1.2.4.3.01	Equipo Médico y de Laboratorio	19,000.00	0.00	0.00	19,000.00
1.2.4.3.01.01	Equipo Médico y de Laboratorio	19,000.00	0.00	0.00	19,000.00
1.2.4.4	Vehículos y Equipo de Transporte	820,300.00	0.00	0.00	820,300.00
1.2.4.4.01	Vehículos y Equipo Terrestre	820,300.00	0.00	0.00	820,300.00
1.2.4.4.01.02	Vehículos y Equipo Terrestres, destinados a Servicios Públicos y la	820,300.00	0.00	0.00	820,300.00
1.2.4.6	Maquinaria, Otros Equipos y Herramientas	11,600.00	0.00	0.00	11,600.00
1.2.4.6.05	Equipo de Comunicación y Telecomunicación	11,600.00	0.00	0.00	11,600.00
1.2.4.6.05.01	Equipo de Comunicación y Telecomunicación	11,600.00	0.00	0.00	11,600.00
1.2.6	Depreciación, Deterioro y Amortización Acumulada de Bienes	3,782.49	0.00	0.00	3,782.49
1.2.6.3	Depreciación Acumulada de Bienes Muebles	3,782.49	0.00	0.00	3,782.49
1.2.6.3.01	Depreciación Acumulada de Mobiliario y Equipo de Administración	3,782.49	0.00	0.00	3,782.49
2	PASIVO	6,465,287.41	2,213,704.35	2,218,201.90	6,469,784.96
2.1	PASIVO CIRCULANTE	1,279,904.24	2,213,704.35	2,218,201.90	1,284,401.79
2.1.1	Cuentas por Pagar a Corto Plazo	1,279,904.24	2,213,704.35	2,218,201.90	1,284,401.79
2.1.1.1	Servicios Personales por Pagar a Corto Plazo	366,400.00	1,140,187.00	1,140,187.00	366,400.00
2.1.1.1.01	Remuneraciones al Personal de Carácter Permanente por Pagar a	42,300.00	731,767.00	731,767.00	42,300.00
2.1.1.1.02	Remuneraciones al Personal de Carácter Transitorio por Pagar a	0.00	31,330.00	31,330.00	0.00
2.1.1.1.03	Remuneraciones Adicionales y Especiales por Pagar a Corto Plazo	324,100.00	377,090.00	377,090.00	324,100.00
2.1.1.2	Proveedores por Pagar a Corto Plazo	125,198.49	260,750.34	260,750.34	125,198.49
2.1.1.2.01	Materiales y Suministros por Pagar a Corto Plazo	125,198.49	13,348.18	13,348.18	125,198.49
2.1.1.2.02	Servicios Generales por Pagar a Corto Plazo	0.00	222,414.16	222,414.16	0.00
2.1.1.2.03	Bienes Muebles, Inmuebles e Intangibles por Pagar a Corto Plazo	0.00	24,988.00	24,988.00	0.00
2.1.1.3	Contratistas por Obras Públicas por Pagar a Corto Plazo	0.00	341,811.19	341,811.19	0.00
2.1.1.3.01	Obra Pública en Bienes de Dominio Público por Pagar a Corto Plazo	0.00	341,811.19	341,811.19	0.00
2.1.1.5	Transferencias Otorgadas por Pagar a Corto Plazo	0.00	132,566.87	132,566.87	0.00
2.1.1.5.04	Ayudas Sociales	0.00	132,566.87	132,566.87	0.00
2.1.1.7	Retenciones y Contribuciones por Pagar a Corto Plazo	758,305.75	49,671.02	84,168.57	792,803.30
2.1.1.7.01	Retenciones y Contribuciones Federales por Pagar a Corto Plazo	38,100.31	42,027.00	48,489.63	44,562.94
2.1.1.7.01.01	ISR Retención Sueldos y Salarios	37,982.00	42,027.00	48,195.00	44,150.00
2.1.1.7.01.15	ISR Régimen Simplificado de Confianza (RESICO)	118.31	0.00	294.63	412.94
2.1.1.7.02	Retenciones y Contribuciones Estatales por Pagar a Corto Plazo	720,205.44	7,644.02	35,678.94	748,240.36
2.1.1.7.02.02	3% ISERTP	710,184.16	0.00	34,205.61	744,389.77



Aquila
Balanza de Comprobación
Del mes de diciembre de 2023

2.1.1.7.02.04	5 al Millar	10,021.28	7,644.02	1,473.33	3,850.59
2.1.1.9	Otras Cuentas por Pagar a Corto Plazo	30,000.00	288,717.93	258,717.93	0.00
2.1.1.9.01	Otras Cuentas por Pagar a Corto Plazo	30,000.00	288,717.93	258,717.93	0.00
2.2	PASIVO NO CIRCULANTE	5,185,383.17	0.00	0.00	5,185,383.17
2.2.2	Documentos por Pagar a Largo Plazo	383,442.27	0.00	0.00	383,442.27
2.2.2.9	Otros Documentos por Pagar a Largo Plazo	383,442.27	0.00	0.00	383,442.27
2.2.2.9.01	Otros Documentos por Pagar a Largo Plazo	383,442.27	0.00	0.00	383,442.27
2.2.3	Deuda Pública a Largo Plazo	4,801,940.90	0.00	0.00	4,801,940.90
2.2.3.1	Títulos y Valores de la Deuda Pública Interna a Largo Plazo	1,586,962.91	0.00	0.00	1,586,962.91
2.2.3.1.02	Títulos y Valores de la Deuda Pública Interna a Largo Plazo	1,586,962.91	0.00	0.00	1,586,962.91
2.2.3.3	Préstamos de la Deuda Pública Interna por Pagar a Largo Plazo	3,214,977.99	0.00	0.00	3,214,977.99
2.2.3.3.02	Préstamos de la Deuda Pública Interna por Pagar a Largo Plazo	3,214,977.99	0.00	0.00	3,214,977.99
3	HACIENDA PÚBLICA/ PATRIMONIO	(4,274,726.98)	21,617.97	0.00	(4,296,344.95)
3.2	HACIENDA PÚBLICA /PATRIMONIO GENERADO	(4,274,726.98)	21,617.97	0.00	(4,296,344.95)
3.2.2	Resultados de Ejercicios Anteriores	(4,584,297.79)	18,759.97	0.00	(4,603,057.76)
3.2.2.1	Resultados de Ejercicios Anteriores	(4,584,297.79)	18,759.97	0.00	(4,603,057.76)
3.2.2.1.01	Resultados de Ejercicios Anteriores	(4,584,297.79)	18,759.97	0.00	(4,603,057.76)
3.2.5	Rectificaciones de Resultados de Ejercicios Anteriores	309,570.81	2,858.00	0.00	306,712.81
3.2.5.2	Cambios por Errores Contables	309,570.81	2,858.00	0.00	306,712.81
3.2.5.2.01	Cambios por Errores Contables	309,570.81	2,858.00	0.00	306,712.81
4	INGRESOS Y OTROS BENEFICIOS	23,745,530.85	0.00	2,086,850.41	25,832,381.26
4.1	INGRESOS DE GESTIÓN	303,536.89	0.00	13,872.98	317,409.87
4.1.1	Impuestos	189,173.44	0.00	1,547.24	190,720.68
4.1.1.2	Impuestos Sobre el Patrimonio	92,237.45	0.00	341.10	92,578.55
4.1.1.2.01	Impuesto Predial	91,692.00	0.00	341.10	92,033.10
4.1.1.2.01.02	Predial sub urbano	28,313.46	0.00	341.10	28,654.56
4.1.1.2.01.03	Predial rural	63,378.54	0.00	0.00	63,378.54
4.1.1.2.02	Impuesto Sobre Traslación de Dominio de Bienes Inmuebles	545.45	0.00	0.00	545.45
4.1.1.2.02.01	Impuesto Sobre Traslación de Dominio por la Adquisición de Bienes Inmuebles de Servicios Anteriores	545.45	0.00	0.00	545.45
4.1.1.7	Accesorios de Impuestos	38,413.24	0.00	64.17	38,477.41
4.1.1.7.01	Accesorios de Impuestos	38,413.24	0.00	64.17	38,477.41
4.1.1.7.01.01	Recargos	38,413.24	0.00	64.17	38,477.41
4.1.1.8	Impuestos no Comprendidos en la Ley de Ingresos Vigente, Compendios de Ejercicios Fiscales Anteriores, Impuestos de Ejercicios Fiscales Anteriores	40,490.90	0.00	0.00	40,490.90
4.1.1.8.01	Impuestos de Ejercicios Fiscales Anteriores	40,490.90	0.00	0.00	40,490.90
4.1.1.8.01.02	Impuestos sobre patrimonio	40,490.90	0.00	0.00	40,490.90
4.1.1.8.01.02.01	Impuesto Predial	40,490.90	0.00	0.00	40,490.90
4.1.1.8.01.02.01.02	Predial sub urbano	14,736.56	0.00	0.00	14,736.56
4.1.1.8.01.02.01.03	Predial rural	25,754.34	0.00	0.00	25,754.34
4.1.1.9	Otros Impuestos	18,031.85	0.00	1,141.97	19,173.82
4.1.1.9.01	Contribución Adicional Sobre Ingresos Municipales	18,031.85	0.00	1,141.97	19,173.82
4.1.1.9.01.01	Contribución Adicional Sobre Impuesto Predial	11,716.54	0.00	25.58	11,742.12
4.1.1.9.01.05	Contribución Adicional Sobre Derechos	6,315.31	0.00	1,116.39	7,431.70
4.1.4	Derechos	60,585.91	0.00	11,163.61	71,749.52
4.1.4.3	Derechos por Prestación de Servicios	60,585.91	0.00	11,163.61	71,749.52
4.1.4.3.10	Derechos por Servicios Prestados por la Tesorería	9,148.89	0.00	9,090.91	18,239.80
4.1.4.3.10.02	Expedición de una Cédula Catastral	9,045.15	0.00	0.00	9,045.15
4.1.4.3.10.07	Expedición de Certificación de Documentos Públicos que Obren en el Archivo de la Tesorería	103.74	0.00	9,090.91	9,194.65
4.1.4.3.11	Derechos por Servicios del Registro Civil	51,437.02	0.00	2,072.70	53,509.72
4.1.4.3.11.03	Derechos por Servicios del Registro Civil de Celebración de Matrimonios en Oficina	2,899.99	0.00	0.00	2,899.99
4.1.4.3.11.06	Derechos por Servicios del Registro Civil de Divorcios	3,095.46	0.00	0.00	3,095.46
4.1.4.3.11.08	Derechos por Servicios del Registro Civil de Defunción	631.80	0.00	0.00	631.80
4.1.4.3.11.14	Derechos por Servicios del Registro Civil de Expedición Automática de Copia Certificada de Acta del Estado Civil de las	44,809.77	0.00	2,072.70	46,882.47



Aguila
Balanza de Comprobación
Del mes de diciembre de 2023

4.1.5	Productos	53,777.54	0.00	1,162.13	54,939.67
4.1.5.1	Productos	53,777.54	0.00	1,162.13	54,939.67
4.1.5.1.09	Otros Productos	53,777.54	0.00	1,162.13	54,939.67
4.1.5.1.09.05	Rendimientos Financieros Provenientes de Capitales o Valores a Largo Plazo	53,777.54	0.00	1,162.13	54,939.67
4.2	PARTICIPACIONES, APORTACIONES, CONVENIOS, INCENTIVOS DERIVADOS DE LA COLABORACIÓN	23,339,584.60	0.00	2,072,977.43	25,412,562.03
4.2.1	Participaciones, Aportaciones, Convenios, Incentivos Derivados de la Colaboración Final y Fondos Distintos de Aportaciones	22,783,015.11	0.00	2,040,113.85	24,823,128.96
4.2.1.1	Participaciones	11,631,854.11	0.00	1,894,122.85	13,525,976.96
4.2.1.1.01	Participaciones Federales	11,631,854.11	0.00	1,833,351.67	13,465,205.78
4.2.1.1.01.01	Fondo General de Participaciones	8,169,838.09	0.00	1,550,829.65	9,720,667.74
4.2.1.1.01.02	Impuesto Especial sobre Producción y Servicios (IEPS)	132,807.57	0.00	11,612.70	144,420.27
4.2.1.1.01.03	Fondo de Fomento Municipal	2,370,393.62	0.00	195,759.28	2,566,152.90
4.2.1.1.01.05	Incentivos por el Impuesto sobre Automóviles Nuevos (ISAN)	92,976.90	0.00	10,574.28	103,551.18
4.2.1.1.01.06	Fondo de Compensación del ISAN	31,388.12	0.00	1,995.44	33,383.56
4.2.1.1.01.07	Fondo de Fiscalización y Recaudación	373,405.38	0.00	20,837.23	394,242.61
4.2.1.1.01.08	Fondo de Extracción de Hidrocarburos	57,400.60	0.00	4,956.47	62,357.07
4.2.1.1.01.09	Participaciones de Gasolina y Diésel	154,653.49	0.00	14,823.86	169,477.35
4.2.1.1.01.10	Incentivo a la Venta Final de Gasolina y Diésel	46,133.95	0.00	4,773.02	50,906.97
4.2.1.1.01.14	ISR Participable	179,878.77	0.00	14,542.00	194,420.77
4.2.1.1.01.18	ISR de Bienes inmuebles	22,977.62	0.00	2,647.74	25,625.36
4.2.1.1.02	Otras participaciones	0.00	0.00	60,771.18	60,771.18
4.2.1.1.02.01	Remanente de Participaciones Federales Municipales	0.00	0.00	60,771.18	60,771.18
4.2.1.1.02.01.01	Participaciones Federales Municipales (2022)	0.00	0.00	60,771.18	60,771.18
4.2.1.2	Aportaciones	11,151,161.00	0.00	145,991.00	11,297,152.00
4.2.1.2.01	Aportaciones Federales Ramo 33	11,151,161.00	0.00	145,991.00	11,297,152.00
4.2.1.2.01.01	Fondo para la Infraestructura Social Municipal y de las Delegaciones Turísticas del Estado Federal (FOTIASM)	9,545,293.00	0.00	0.00	9,545,293.00
4.2.1.2.01.03	Fondo de Aportaciones para el Fortalecimiento de los Municipios y de las Delegaciones Turísticas del Estado Federal (FOTAMUNDT)	1,605,868.00	0.00	145,991.00	1,751,859.00
4.2.2	Transferencias, Asignaciones, Subsidios y Subvenciones, y Demosnias, Indemnizaciones	556,569.49	0.00	32,863.58	589,433.07
4.2.2.7	Transferencias del Fondo Mexicano del Petróleo para la Estabilización y el Desarrollo	556,569.49	0.00	32,863.58	589,433.07
4.2.2.7.01	Fondo General de FEIEF	424,415.20	0.00	21,946.92	446,362.12
4.2.2.7.02	Fondo de Fomento Municipal FEIEF	111,295.75	0.00	10,566.75	121,864.50
4.2.2.7.03	Fondo de Fiscalización FEIEF	20,858.54	0.00	347.91	21,206.45
4.3	OTROS INGRESOS Y BENEFICIOS	102,409.36	0.00	0.00	102,409.36
4.3.9	Otros Ingresos y Beneficios Varios	102,409.36	0.00	0.00	102,409.36
4.3.9.4	Diferencias de Cotizaciones a Favor en Valores Negociables	102,409.36	0.00	0.00	102,409.36
4.3.9.4.01	Diferencias de Cotizaciones a Favor en Valores Negociables	102,409.36	0.00	0.00	102,409.36
5	GASTOS Y OTRAS PÉRDIDAS	15,332,348.28	8,217,490.11	0.00	23,549,838.39
5.1	GASTOS DE FUNCIONAMIENTO	12,003,146.53	1,485,950.95	0.00	13,489,097.48
5.1.1	Servicios Personales	8,674,995.00	1,140,167.00	0.00	9,815,162.00
5.1.1.1	Remuneraciones al Personal de Carácter Permanente	7,855,892.00	731,767.00	0.00	8,587,659.00
5.1.1.1.01	Dietas	1,082,356.00	98,396.00	0.00	1,180,752.00
5.1.1.1.01.01	Dietas	1,082,356.00	98,396.00	0.00	1,180,752.00
5.1.1.1.03	Sueldo base al personal permanente	6,773,536.00	633,371.00	0.00	7,406,907.00
5.1.1.1.03.01	Sueldos y salarios	6,773,536.00	633,371.00	0.00	7,406,907.00
5.1.1.2	Remuneraciones al Personal de Carácter Transitorio	819,103.00	31,330.00	0.00	850,433.00
5.1.1.2.02	Sueldos Base al Personal Eventual	819,103.00	31,330.00	0.00	850,433.00
5.1.1.2.02.01	Sueldos Base al Personal Eventual	819,103.00	31,330.00	0.00	850,433.00
5.1.1.3	Remuneraciones Adicionales y Especiales	0.00	377,090.00	0.00	377,090.00
5.1.1.3.02	Primas de Vacaciones, Dominical y Gratificaciones de Fin de Año	0.00	377,090.00	0.00	377,090.00
5.1.1.3.02.02	Gratificación Anual	0.00	377,090.00	0.00	377,090.00
5.1.2	Materiales y Suministros	1,485,307.15	7,143.18	0.00	1,492,450.33
5.1.2.1	Materiales de Administración, Emisión de Documentos y Artículos Oficiales	129,450.38	9,204.21	0.00	138,654.59
5.1.2.1.01	Materiales, Útiles y Equipos Menores de Oficina	95,891.29	6,078.48	0.00	101,969.77



Aquila
Balanza de Comprobación
Del mes de diciembre de 2023

5.1.2.1.01.01	Materiales, Útiles y Equipos Menores de Oficina	95,891.29	6,078.48	0.00	101,969.77
5.1.2.1.02	Materiales y Útiles de Impresión y Reproducción	10,907.00	0.00	0.00	10,907.00
5.1.2.1.02.01	Materiales y Útiles de Impresión y Reproducción	10,907.00	0.00	0.00	10,907.00
5.1.2.1.04	Materiales, Útiles y Equipos Menores de Tecnologías de la Información y Comunicaciones	4,680.00	0.00	0.00	4,680.00
5.1.2.1.04.01	Materiales, Útiles y Equipos Menores de Tecnologías de la Información y Comunicaciones	4,680.00	0.00	0.00	4,680.00
5.1.2.1.06	Material de Limpieza	17,972.09	3,125.73	0.00	21,097.82
5.1.2.1.06.01	Material de Limpieza	17,972.09	3,125.73	0.00	21,097.82
5.1.2.2	Alimentos y Utensilios	46,295.40	9,523.00	0.00	55,818.40
5.1.2.2.01	Productos Alimenticios para Personas	46,295.40	9,523.00	0.00	55,818.40
5.1.2.2.01.01	Productos Alimenticios para Personas Derivado de la Ejecución de Funciones Institucionales	35,135.40	5,920.00	0.00	41,055.40
5.1.2.2.01.04	Productos Alimenticios para el Personal Derivado de Actividades	11,160.00	3,603.00	0.00	14,763.00
5.1.2.4	Materiales y Artículos de Construcción y de Reparación	453,869.61	2,721.97	0.00	456,591.58
5.1.2.4.01	Productos Minerales no Metálicos	56,420.94	0.00	0.00	56,420.94
5.1.2.4.01.01	Productos Minerales no Metálicos	56,420.94	0.00	0.00	56,420.94
5.1.2.4.02	Cemento y Productos de Concreto	204,648.83	0.00	0.00	204,648.83
5.1.2.4.02.01	Cemento y Productos de Concreto	204,648.83	0.00	0.00	204,648.83
5.1.2.4.06	Material Eléctrico y Electrónico	50,048.98	2,721.97	0.00	52,770.95
5.1.2.4.06.01	Material Eléctrico y Electrónico	50,048.98	2,721.97	0.00	52,770.95
5.1.2.4.07	Artículos Metálicos para la Construcción	26,809.00	0.00	0.00	26,809.00
5.1.2.4.07.01	Artículos Metálicos para la Construcción	26,809.00	0.00	0.00	26,809.00
5.1.2.4.09	Otros Materiales y Artículos de Construcción y Reparación	115,941.86	0.00	0.00	115,941.86
5.1.2.4.09.01	Pinturas	8,635.00	0.00	0.00	8,635.00
5.1.2.4.09.09	Otros materiales y artículos	107,306.86	0.00	0.00	107,306.86
5.1.2.5	Productos Químicos, Farmacéuticos y de Laboratorio	5,360.00	0.00	0.00	5,360.00
5.1.2.5.03	Medicinas y Productos Farmacéuticos	5,360.00	0.00	0.00	5,360.00
5.1.2.5.03.01	Medicinas y Productos Farmacéuticos	5,360.00	0.00	0.00	5,360.00
5.1.2.6	Combustibles, Lubricantes y Aditivos	665,842.85	(25,318.00)	0.00	640,524.85
5.1.2.6.01	Combustibles, Lubricantes y Aditivos	665,842.85	(25,318.00)	0.00	640,524.85
5.1.2.6.01.02	Combustibles, Lubricantes y Aditivos para Servicios Públicos y la Comunidad de Consumidores Públicos	558,943.27	(25,318.00)	0.00	533,625.27
5.1.2.6.01.03	Combustibles, Lubricantes y Aditivos para Servicios Administrativos	106,899.58	0.00	0.00	106,899.58
5.1.2.7	Vestuario, Blancos, Prendas de Protección y Artículos Deportivos	24,754.40	0.00	0.00	24,754.40
5.1.2.7.01	Vestuarios y Uniformes	24,754.40	0.00	0.00	24,754.40
5.1.2.7.01.01	Vestuarios y Uniformes	24,754.40	0.00	0.00	24,754.40
5.1.2.9	Herramientas, Refacciones y Accesorios Menores	159,734.51	11,012.00	0.00	170,746.51
5.1.2.9.01	Herramientas Menores	22,485.39	697.00	0.00	23,182.39
5.1.2.9.01.01	Herramientas Menores	22,485.39	697.00	0.00	23,182.39
5.1.2.9.04	Refacciones y Accesorios Menores de Equipo de Cómputo y Telecomunicaciones	3,055.00	0.00	0.00	3,055.00
5.1.2.9.04.01	Refacciones y Accesorios Menores de Equipo de Cómputo y Telecomunicaciones	3,055.00	0.00	0.00	3,055.00
5.1.2.9.06	Refacciones y Accesorios Menores de Equipo de Transporte	134,194.12	10,315.00	0.00	144,509.12
5.1.2.9.06.01	Refacciones y Accesorios Menores de Equipo de Transporte	134,194.12	10,315.00	0.00	144,509.12
5.1.3	Servicios Generales	1,842,844.38	338,620.77	0.00	2,181,465.15
5.1.3.1	Servicios Básicos	363,475.92	55,558.00	0.00	419,033.92
5.1.3.1.01	Energía Eléctrica	313,422.00	55,558.00	0.00	368,980.00
5.1.3.1.01.01	Energía Eléctrica	30,300.00	0.00	0.00	30,300.00
5.1.3.1.01.02	Alumbrado Público	283,122.00	55,558.00	0.00	338,680.00
5.1.3.1.03	Agua	3,922.71	0.00	0.00	3,922.71
5.1.3.1.03.01	Agua	3,922.71	0.00	0.00	3,922.71
5.1.3.1.04	Telefonía Tradicional	5,810.50	0.00	0.00	5,810.50
5.1.3.1.04.01	Telefonía Tradicional	5,810.50	0.00	0.00	5,810.50
5.1.3.1.07	Servicios de Acceso de Internet, Redes y Procesamiento de Información	20,583.11	0.00	0.00	20,583.11
5.1.3.1.07.01	Servicios de Acceso de Internet, Redes y Procesamiento de Información	20,583.11	0.00	0.00	20,583.11
5.1.3.1.09	Servicios Integrales y Otros Servicios	19,737.60	0.00	0.00	19,737.60



Aquila
Balanza de Comprobación
Del mes de diciembre de 2023

5.1.3.1.09.01	Servicios Integrales y Otros Servicios	19,737.60	0.00	0.00	19,737.60
5.1.3.2	Servicios de Arrendamiento	49,805.96	0.00	0.00	49,805.96
5.1.3.2.09	Otros Arrendamientos	49,805.96	0.00	0.00	49,805.96
5.1.3.2.09.01	Otros Arrendamientos	49,805.96	0.00	0.00	49,805.96
5.1.3.3	Servicios Profesionales, Científicos y Técnicos y Otros Servicios	76,100.00	80,040.00	0.00	156,140.00
5.1.3.3.01	Servicios Legales, de Contabilidad, Auditoría y Relacionados	50,000.00	0.00	0.00	50,000.00
5.1.3.3.01.01	Servicios Legales, de Contabilidad, Auditoría y Relacionados	50,000.00	0.00	0.00	50,000.00
5.1.3.3.02	Servicios de diseño, arquitectura, ingeniería y actividades relacionadas	0.00	80,040.00	0.00	80,040.00
5.1.3.3.02.01	Servicios de diseño, arquitectura, ingeniería y actividades relacionadas	0.00	80,040.00	0.00	80,040.00
5.1.3.3.06	Servicios de Apoyo Administrativo, Traducción, Fotocopiado e Impresión	26,100.00	0.00	0.00	26,100.00
5.1.3.3.06.01	Servicios de Apoyo Administrativo, Traducción, Fotocopiado e Impresión	26,100.00	0.00	0.00	26,100.00
5.1.3.4	Servicios Financieros, Bancarios y Comerciales	130,883.35	11,650.12	0.00	142,533.47
5.1.3.4.01	Servicios Financieros y Bancarios	117,528.78	11,650.12	0.00	129,178.90
5.1.3.4.01.01	Servicios Bancarios y Financieros	117,528.78	11,650.12	0.00	129,178.90
5.1.3.4.05	Seguro de Bienes Patrimoniales	13,354.57	0.00	0.00	13,354.57
5.1.3.4.05.01	Seguro de Bienes Patrimoniales	13,354.57	0.00	0.00	13,354.57
5.1.3.5	Servicios de Instalación, Reparación, Mantenimiento y Conservación	98,950.74	4,590.00	0.00	103,540.74
5.1.3.5.01	Conservación y Mantenimiento Menor de Inmuebles	6,781.36	0.00	0.00	6,781.36
5.1.3.5.01.01	Conservación y Mantenimiento Menor de Inmuebles (Edificios)	6,781.36	0.00	0.00	6,781.36
5.1.3.5.02	Instalación, Reparación y Mantenimiento de Mobiliario y Equipo de Administración, Educativa y Recreativa	5,568.00	0.00	0.00	5,568.00
5.1.3.5.02.02	Conservación y mantenimiento de otros	5,568.00	0.00	0.00	5,568.00
5.1.3.5.03	Instalación, Reparación y Mantenimiento de Equipo de Cómputo y Telecomunicaciones	39,968.78	0.00	0.00	39,968.78
5.1.3.5.03.01	Instalación, Reparación y Mantenimiento de Equipo de Cómputo y Telecomunicaciones	39,968.78	0.00	0.00	39,968.78
5.1.3.5.05	Reparación y Mantenimiento de Equipo de Transporte	39,455.00	4,015.00	0.00	43,470.00
5.1.3.5.05.02	Conservación y Mantenimiento de Vehículos Adscritos a Servicios y Operaciones de Transportes Públicos	39,455.00	4,015.00	0.00	43,470.00
5.1.3.5.08	Servicios de Limpieza y Manejo de Desechos	7,177.60	575.00	0.00	7,752.60
5.1.3.5.08.01	Servicios de Limpieza y Manejo de Desechos	7,177.60	575.00	0.00	7,752.60
5.1.3.6	Servicios de Comunicación Social y Publicidad	12,959.00	0.00	0.00	12,959.00
5.1.3.6.01	Difusión por Radio, Televisión y Otros Medios de Mensajes Sobre Programas y Actividades Gubernamentales	12,959.00	0.00	0.00	12,959.00
5.1.3.6.01.01	Publicaciones oficiales para difusión e información	12,959.00	0.00	0.00	12,959.00
5.1.3.7	Servicios de Traslado y Viáticos	142,473.50	13,336.00	0.00	155,809.50
5.1.3.7.05	Viáticos en el País	142,473.50	13,336.00	0.00	155,809.50
5.1.3.7.05.01	Viáticos Nacionales a Servidores Públicos	142,473.50	13,336.00	0.00	155,809.50
5.1.3.8	Servicios Oficiales	609,650.09	129,837.04	0.00	739,487.13
5.1.3.8.01	Gastos de Ceremonial	290.00	0.00	0.00	290.00
5.1.3.8.01.01	Atención a visitantes	290.00	0.00	0.00	290.00
5.1.3.8.02	Gastos de Orden Social y Cultural	609,360.09	129,837.04	0.00	739,197.13
5.1.3.8.02.02	Actividades cívicas y festividades	609,360.09	129,837.04	0.00	739,197.13
5.1.3.9	Otros Servicios Generales	358,545.82	43,609.61	0.00	402,155.43
5.1.3.9.01	Servicios Funerarios y de Cementerios	47,347.50	4,590.00	0.00	51,937.50
5.1.3.9.01.01	Servicios Funerarios y de Cementerios	47,347.50	4,590.00	0.00	51,937.50
5.1.3.9.02	Impuestos y Derechos	1,148.00	4,814.00	0.00	5,962.00
5.1.3.9.02.01	Impuestos y Derechos	1,148.00	4,814.00	0.00	5,962.00
5.1.3.9.08	Impuestos sobre Nóminas y Otros que se Deriven de una Relación Laboral	310,050.32	34,205.61	0.00	344,255.93
5.1.3.9.08.01	Impuestos sobre Nóminas y Otros que se Deriven de una Relación Laboral	260,249.88	34,205.61	0.00	294,455.49
5.1.3.9.08.02	Fomento a la Educación	49,800.44	0.00	0.00	49,800.44
5.2	TRANSFERENCIAS, ASIGNACIONES, SUBSIDIOS Y OTRAS AYUDAS	2,647,130.21	212,876.80	0.00	2,860,007.01
5.2.4	Ayudas Sociales	2,647,130.21	212,876.80	0.00	2,860,007.01
5.2.4.1	Ayudas Sociales a Personas	2,647,130.21	212,876.80	0.00	2,860,007.01
5.2.4.1.01	Ayudas Sociales a Personas	2,647,130.21	212,876.80	0.00	2,860,007.01
5.2.4.1.01.09	Otras ayudas sociales	2,647,130.21	212,876.80	0.00	2,860,007.01
5.4	INTERESES, COMISIONES Y OTROS GASTOS DE LA DEUDA PÚBLICA	579,163.82	0.00	0.00	579,163.82



Aguila
Balanza de Comprobación
Del mes de diciembre de 2023

5.4.1	Intereses de la Deuda Pública	569,005.46	0.00	0.00	569,005.46
5.4.1.1	Intereses de la Deuda Pública Interna	569,005.46	0.00	0.00	569,005.46
5.4.1.1.01	Intereses de la Deuda Interna con Instituciones de Crédito	441,166.68	0.00	0.00	441,166.68
5.4.1.1.01.02	Intereses de la Deuda Interna Extraordinaria con Instituciones de Crédito	441,166.68	0.00	0.00	441,166.68
5.4.1.1.02	Intereses Derivados de la Colocación de Títulos y Valores de la Deuda Interna	127,838.78	0.00	0.00	127,838.78
5.4.1.1.02.02	Intereses Derivados de la Colocación de Títulos y Valores la Deuda Interna Extraordinaria	127,838.78	0.00	0.00	127,838.78
5.4.3	Gastos de la Deuda Pública	10,158.36	0.00	0.00	10,158.36
5.4.3.1	Gastos de la Deuda Pública Interna	10,158.36	0.00	0.00	10,158.36
5.4.3.1.02	Gastos de la Deuda Pública Interna Extraordinaria	10,158.36	0.00	0.00	10,158.36
5.5	OTROS GASTOS Y PÉRDIDAS EXTRAORDINARIAS	102,907.72	0.00	0.00	102,907.72
5.5.9	Otros Gastos	102,907.72	0.00	0.00	102,907.72
5.5.9.5	Diferencias de Cotizaciones Negativas en Valores Negociables	102,907.72	0.00	0.00	102,907.72
5.5.9.5.01	Diferencias de Cotizaciones Negativas en Valores Negociables	102,907.72	0.00	0.00	102,907.72
5.6	INVERSIÓN PÚBLICA	0.00	6,518,662.36	0.00	6,518,662.36
5.6.1	Inversión Pública no Capitalizable	0.00	6,518,662.36	0.00	6,518,662.36
5.6.1.1	Construcción en Bienes no Capitalizable	0.00	6,518,662.36	0.00	6,518,662.36
5.6.1.1.03	Construcción de Obras para el Abastecimiento de Agua, Petróleo, Gas, Electricidad y Telecomunicaciones	0.00	637,542.72	0.00	637,542.72
5.6.1.1.04	División de Terrenos y Construcción de Obras de Urbanización	0.00	4,348,326.62	0.00	4,348,326.62
5.6.1.1.05	Construcción de Vías de Comunicación	0.00	1,532,793.02	0.00	1,532,793.02
7.6.3	Bienes bajo contrato en comodato	739,472.00	0.00	0.00	739,472.00
7.6.3.1	Bienes bajo contrato en comodato	739,472.00	0.00	0.00	739,472.00
7.6.3.1.01	Bienes bajo contrato en comodato	739,472.00	0.00	0.00	739,472.00
7.6.3.1.01.02	Bienes Bajo Contrato en Comodato - Vehículos y Equipo de Transporte	739,472.00	0.00	0.00	739,472.00
7.6.4	Contrato de comodato por bienes	739,472.00	0.00	0.00	739,472.00
7.6.4.1	Contrato de comodato por bienes	739,472.00	0.00	0.00	739,472.00
7.6.4.1.01	Contrato de comodato por bienes	739,472.00	0.00	0.00	739,472.00
7.6.4.1.01.02	Bienes Bajo Contrato en Comodato - Vehículos y Equipo de Transporte	739,472.00	0.00	0.00	739,472.00
7.7	Corriente por recuperar	762.81	0.00	0.00	762.81
7.7.1	Deudoras	158,782.00	0.00	0.00	158,782.00
7.7.1.4.1.1.2.01.02	Predial sub urbano (Deudoras)	10,700.05	0.00	0.00	10,700.05
7.7.1.4.1.1.2.01.03	Predial rural (Deudoras)	148,081.95	0.00	0.00	148,081.95
7.7.2	Acreedoras	158,019.19	0.00	0.00	158,019.19
7.7.2.4.1.1.2.01.02	Predial sub urbano (Acreedoras)	(5,049.43)	0.00	0.00	(5,049.43)
7.7.2.4.1.1.2.01.03	Predial rural (Acreedoras)	163,068.62	0.00	0.00	163,068.62
7.8	Rezago por Recuperar	(762.81)	0.00	0.00	(762.81)
7.8.1	Deudoras	1,444,036.09	0.00	0.00	1,444,036.09
7.8.1.4.1.9.1.01.02.01.02	Predial sub urbano (Deudoras)	117,296.90	0.00	0.00	117,296.90
7.8.1.4.1.9.1.01.02.01.03	Predial rural (Deudoras)	1,326,739.19	0.00	0.00	1,326,739.19
7.8.2	Acreedoras	1,444,798.90	0.00	0.00	1,444,798.90
7.8.2.4.1.9.1.01.02.01.02	Predial sub urbano (Acreedoras)	118,762.45	0.00	0.00	118,762.45
7.8.2.4.1.9.1.01.02.01.03	Predial rural (Acreedoras)	1,326,036.45	0.00	0.00	1,326,036.45
8	CUENTAS DE ORDEN PRESUPUESTARIAS	0.00	12,030,639.04	12,030,639.04	0.00
8.1	Ley de ingresos	0.00	4,526,192.81	4,526,192.81	0.00
8.1.1	Ley de ingresos estimada	24,158,026.60	0.00	0.00	24,158,026.60
8.1.1.4.1.1.2.01.02	Predial sub urbano (Estimado)	40,000.00	0.00	0.00	40,000.00
8.1.1.4.1.1.2.01.03	Predial rural (Estimado)	41,408.53	0.00	0.00	41,408.53
8.1.1.4.1.1.2.02.01	Impuesto Sobre Traslación de Dominio por la Adquisición de Bienes Inmuebles (Estimado)	973.15	0.00	0.00	973.15
8.1.1.4.1.1.7.01.01	Recargos (Estimado)	24,467.13	0.00	0.00	24,467.13
8.1.1.4.1.1.8.01.02.01.02	Predial sub urbano (Estimado)	12,000.00	0.00	0.00	12,000.00
8.1.1.4.1.1.8.01.02.01.03	Predial rural (Estimado)	24,982.18	0.00	0.00	24,982.18
8.1.1.4.1.1.9.01.01	Contribución Adicional Sobre Impuesto Predial (Estimado)	9,997.23	0.00	0.00	9,997.23
8.1.1.4.1.1.9.01.05	Contribución Adicional Sobre Derechos (Estimado)	9,600.00	0.00	0.00	9,600.00



Aguila
Balanza de Comprobación
Del mes de diciembre de 2023

8.1.1.4.1.4.3.10.02	Expedición de una Cédula Catastral (Estimado)	26,908.18	0.00	0.00	26,908.18
8.1.1.4.1.4.3.11.03	Derechos por Servicios del Registro Civil de Celebración de Matrimonios en Civil (Estimado)	1,500.00	0.00	0.00	1,500.00
8.1.1.4.1.4.3.11.06	Derechos por Servicios del Registro Civil de Divorcios (Estimado)	1,500.00	0.00	0.00	1,500.00
8.1.1.4.1.4.3.11.08	Derechos por Servicios del Registro Civil de Defunción (Estimado)	1,000.00	0.00	0.00	1,000.00
8.1.1.4.1.4.3.11.14	Derechos por Servicios del Registro Civil de Expedición Automotriz de Cédula Certificada de Auto del Estado Civil de los	52,203.92	0.00	0.00	52,203.92
8.1.1.4.1.5.1.09.05	Rendimientos Financieros Provenientes de Capitales o Valores a Largo Plazo (Estimado)	14,121.97	0.00	0.00	14,121.97
8.1.1.4.2.1.1.01.01	Fondo general de participaciones (Estimado)	9,409,806.60	0.00	0.00	9,409,806.60
8.1.1.4.2.1.1.01.02	Impuesto Especial sobre Producción y Servicios (IEPS) (Estimado)	133,916.62	0.00	0.00	133,916.62
8.1.1.4.2.1.1.01.03	Fondo de Fomento Municipal (Estimado)	1,755,428.08	0.00	0.00	1,755,428.08
8.1.1.4.2.1.1.01.05	Incentivos por el Impuesto sobre Automóviles Nuevos (ISAN) (Estimado)	85,771.32	0.00	0.00	85,771.32
8.1.1.4.2.1.1.01.06	Fondo de Compensación del ISAN (Estimado)	23,196.56	0.00	0.00	23,196.56
8.1.1.4.2.1.1.01.07	Fondo de Fiscalización y Recaudación (Estimado)	401,564.58	0.00	0.00	401,564.58
8.1.1.4.2.1.1.01.08	Fondo de Extracción de Hidrocarburos (Estimado)	65,709.48	0.00	0.00	65,709.48
8.1.1.4.2.1.1.01.09	Participaciones de Gasolina y Diésel (Estimado)	155,194.64	0.00	0.00	155,194.64
8.1.1.4.2.1.1.01.10	Incentivo a la Venta Final de Gasolina y Diésel (Estimado)	66,600.00	0.00	0.00	66,600.00
8.1.1.4.2.1.1.01.14	ISR Participable (Estimado)	317,874.84	0.00	0.00	317,874.84
8.1.1.4.2.1.1.01.18	ISR de Bienes Inmuebles (Estimado)	47,114.28	0.00	0.00	47,114.28
8.1.1.4.2.1.2.01.01	Fondo para la Infraestructura Social Municipal y de las Demarcaciones Territoriales del Distrito Federal (FISMP) (Estimado)	9,545,293.00	0.00	0.00	9,545,293.00
8.1.1.4.2.1.2.01.03	Fondo de Aportaciones para el Fortalecimiento de los Municipios y de las Demarcaciones Territoriales del Distrito Federal (FORTAMUN) (Estimado)	1,755,958.00	0.00	0.00	1,755,958.00
8.1.1.4.2.2.7.09.01	Fondo Mexicano del Petróleo para la Estabilización y el Desarrollo (FOMEP) (Estimado)	133,936.31	0.00	0.00	133,936.31
8.1.2	Ley de ingresos por ejecutar	1,902,530.49	2,086,850.41	352,491.99	168,172.07
8.1.2.4.1.1.2.01.02	Predial sub urbano (Por ejecutar)	11,686.54	341.10	0.00	11,345.44
8.1.2.4.1.1.2.01.03	Predial rural (Por ejecutar)	3,029.99	0.00	0.00	3,029.99
8.1.2.4.1.1.2.02.01	Impuesto Sobre Traslación de Dominio por la Adquisición de Bienes Inmuebles de Sujeción al Impuesto (Por Ejecutar)	427.70	0.00	0.00	427.70
8.1.2.4.1.1.7.01.01	Recargos (Por ejecutar)	0.00	64.17	64.17	0.00
8.1.2.4.1.1.8.01.02.01.02	Predial sub urbano (Por ejecutar)	7,263.44	0.00	0.00	7,263.44
8.1.2.4.1.1.9.01.01	Contribución Adicional Sobre Impuesto Predial (Por Ejecutar)	8,280.89	25.58	(64.17)	8,190.94
8.1.2.4.1.1.9.01.05	Contribución Adicional Sobre Derechos (Por ejecutar)	3,284.69	1,116.39	0.00	2,168.30
8.1.2.4.1.4.3.10.02	Expedición de una Cédula Catastral (Por Ejecutar)	5,201.89	0.00	0.00	5,201.89
8.1.2.4.1.4.3.10.07	Expedición de Certificación de Documentos Públicos que Obren en el Archivo de la Tenencia (Por Ejecutar)	10.37	9,090.91	9,080.54	0.00
8.1.2.4.1.4.3.11.03	Derechos por Servicios del Registro Civil de Celebración de Matrimonios en Civil (Por Ejecutar)	600.01	0.00	0.00	600.01
8.1.2.4.1.4.3.11.06	Derechos por Servicios del Registro Civil de Divorcios (Por Ejecutar)	4,404.54	0.00	0.00	4,404.54
8.1.2.4.1.4.3.11.08	Derechos por Servicios del Registro Civil de Defunción (Por Ejecutar)	1,368.20	0.00	0.00	1,368.20
8.1.2.4.1.4.3.11.14	Derechos por Servicios del Registro Civil de Expedición Automotriz de Cédula Certificada de Auto del Estado Civil de los	7,394.15	2,072.70	0.00	5,321.45
8.1.2.4.1.5.1.09.05	Rendimientos Financieros Provenientes de Capitales o Valores a Largo Plazo (Por Ejecutar)	2,637.65	1,162.13	1,129.77	2,605.29
8.1.2.4.2.1.1.01.01	Fondo general de participaciones (Por ejecutar)	945,858.44	1,550,829.65	604,971.21	0.00
8.1.2.4.2.1.1.01.02	Impuesto Especial sobre Producción y Servicios (IEPS) (Por Ejecutar)	1,109.05	11,612.70	10,503.65	0.00
8.1.2.4.2.1.1.01.03	Fondo de Fomento Municipal (Por Ejecutar)	0.00	195,759.28	195,759.28	0.00
8.1.2.4.2.1.1.01.05	Incentivos por el Impuesto sobre Automóviles Nuevos (ISAN) (Por Ejecutar)	0.00	10,574.28	10,574.28	0.00
8.1.2.4.2.1.1.01.06	Fondo de Compensación del ISAN (Por Ejecutar)	2,018.24	1,995.44	(22.80)	0.00
8.1.2.4.2.1.1.01.07	Fondo de Fiscalización y Recaudación (Por Ejecutar)	28,159.20	20,837.23	(7,321.97)	0.00
8.1.2.4.2.1.1.01.08	Fondo de Extracción de Hidrocarburos (Por Ejecutar)	8,308.88	4,956.47	(3,352.41)	0.00
8.1.2.4.2.1.1.01.09	Participaciones de Gasolina y Diésel (Por Ejecutar)	541.15	14,823.86	14,282.71	0.00
8.1.2.4.2.1.1.01.10	Incentivo a la Venta Final de Gasolina y Diésel (Por Ejecutar)	20,466.05	4,773.02	(15,693.03)	0.00
8.1.2.4.2.1.1.01.14	ISR Participable (Por Ejecutar)	137,996.07	14,542.00	(123,454.07)	0.00
8.1.2.4.2.1.1.01.16	Recaudación Federal Participable (Por ejecutar)	258,055.61	0.00	(258,055.61)	0.00
8.1.2.4.2.1.1.01.18	ISR de Bienes Inmuebles (Por ejecutar)	24,136.66	2,647.74	(21,488.92)	0.00
8.1.2.4.2.1.1.02.01.01	Participaciones Federales Municipales (2022) (Por ejecutar)	169,977.09	60,771.18	0.00	109,205.91
8.1.2.4.2.1.2.01.03	Fondo de Aportaciones para el Fortalecimiento de los Municipios y de las Demarcaciones Territoriales del Distrito Federal (FORTAMUN) (Por Ejecutar)	145,991.00	145,991.00	0.00	0.00
8.1.2.4.2.2.7.01	Fondo General de FEIEF (Por ejecutar)	0.00	21,946.92	21,946.92	0.00
8.1.2.4.2.2.7.02	Fondo de Fomento Municipal FEIEF (Por ejecutar)	0.00	10,568.75	10,568.75	0.00
8.1.2.4.2.2.7.03	Fondo de Fiscalización FEIEF (Por ejecutar)	7,386.88	347.91	0.00	7,038.97



Aquila
Balanza de Comprobación
Del mes de diciembre de 2023

8.1.2.4.2.2.7.09.01	Fondo Mexicano del Petróleo para la Estabilización y el Desarrollo (2022) (Devengado)	96,936.31	0.00	(96,936.31)	0.00
8.1.3	Modificaciones a la ley de ingresos estimada	1,664,532.92	352,491.99	0.00	2,017,024.91
8.1.3.4.1.1.2.01.03	Predial rural (Modificado)	25,000.00	0.00	0.00	25,000.00
8.1.3.4.1.1.7.01.01	Recargos (Modificado)	13,946.11	64.17	0.00	14,010.28
8.1.3.4.1.1.8.01.02.01.02	Predial sub urbano (Modificado)	10,000.00	0.00	0.00	10,000.00
8.1.3.4.1.1.8.01.02.01.03	Predial rural (Modificado)	772.16	0.00	0.00	772.16
8.1.3.4.1.1.9.01.01	Contribución Adicional Sobre Impuesto Predial (Modificado)	10,000.00	(64.17)	0.00	9,935.83
8.1.3.4.1.4.3.10.02	Expedición de una Cédula Catastral (Modificado)	(12,661.14)	0.00	0.00	(12,661.14)
8.1.3.4.1.4.3.10.07	Expedición de Certificación de Documentos Públicos que Obren en el Archivo de la Troncal (Devengado)	114.11	9,080.54	0.00	9,194.65
8.1.3.4.1.4.3.11.03	Derechos por Servicios del Registro Civil de Celebración de Matrimonios en Cédula (Modificado)	2,000.00	0.00	0.00	2,000.00
8.1.3.4.1.4.3.11.06	Derechos por Servicios del Registro Civil de Divorcios (Modificado)	6,000.00	0.00	0.00	6,000.00
8.1.3.4.1.4.3.11.08	Derechos por Servicios del Registro Civil de Defunción (Modificado)	1,000.00	0.00	0.00	1,000.00
8.1.3.4.1.5.1.09.05	Rendimientos Financieros Provenientes de Capitales o Valores a Fianza (Devengado)	42,293.22	1,129.77	0.00	43,422.99
8.1.3.4.2.1.1.01.01	Fondo general de participaciones (Modificado)	(294,110.07)	604,971.21	0.00	310,861.14
8.1.3.4.2.1.1.01.02	Impuesto Especial sobre Producción y Servicios (IEPS) (Modificado)	0.00	10,503.65	0.00	10,503.65
8.1.3.4.2.1.1.01.03	Fondo de Fomento Municipal (Modificado)	614,965.54	195,759.28	0.00	810,724.82
8.1.3.4.2.1.1.01.05	Incentivos por el Impuesto sobre Automóviles Nuevos (ISAN) (Devengado)	7,205.58	10,574.28	0.00	17,779.86
8.1.3.4.2.1.1.01.06	Fondo de Compensación del ISAN (Modificado)	10,209.80	(22.80)	0.00	10,187.00
8.1.3.4.2.1.1.01.07	Fondo de Fiscalización y Recaudación (Modificado)	0.00	(7,321.97)	0.00	(7,321.97)
8.1.3.4.2.1.1.01.08	Fondo de Extracción de Hidrocarburos (Modificado)	0.00	(3,352.41)	0.00	(3,352.41)
8.1.3.4.2.1.1.01.09	Participaciones de Gasolina y Diésel (Modificado)	0.00	14,282.71	0.00	14,282.71
8.1.3.4.2.1.1.01.10	Incentivo a la Venta Final de Gasolina y Diésel (Modificado)	0.00	(15,693.03)	0.00	(15,693.03)
8.1.3.4.2.1.1.01.14	ISR Participable (Modificado)	0.00	(123,454.07)	0.00	(123,454.07)
8.1.3.4.2.1.1.01.16	Recaudación Federal Participable (Modificado)	258,055.61	(258,055.61)	0.00	0.00
8.1.3.4.2.1.1.01.18	ISR de Bienes Inmuebles (Modificado)	0.00	(21,488.92)	0.00	(21,488.92)
8.1.3.4.2.1.1.02.01.01	Participaciones Federales Municipales (2022) (Modificado)	446,884.63	0.00	0.00	446,884.63
8.1.3.4.2.1.2.01.03	Fondo de Aportaciones para el Fortalecimiento de los Municipios y de las Demarcaciones Territoriales del Distrito Federal (FORTAMUNDF)	(4,099.00)	0.00	0.00	(4,099.00)
8.1.3.4.2.2.7.01	Fondo General de FEIEF (Modificado)	424,415.20	21,946.92	0.00	446,362.12
8.1.3.4.2.2.7.02	Fondo de Fomento Municipal FEIEF (Modificado)	111,295.75	10,568.75	0.00	121,864.50
8.1.3.4.2.2.7.03	Fondo de Fiscalización FEIEF (Modificado)	28,245.42	0.00	0.00	28,245.42
8.1.3.4.2.2.7.09.01	Fondo Mexicano del Petróleo para la Estabilización y el Desarrollo (2022) (Devengado)	(37,000.00)	(96,936.31)	0.00	(133,936.31)
8.1.4	Ley de ingresos devengada	0.00	2,086,850.41	2,086,850.41	0.00
8.1.4.4.1.1.2.01.02	Predial sub urbano (Devengado)	0.00	341.10	341.10	0.00
8.1.4.4.1.1.7.01.01	Recargos (Devengado)	0.00	64.17	64.17	0.00
8.1.4.4.1.1.9.01.01	Contribución Adicional Sobre Impuesto Predial (Devengado)	0.00	25.58	25.58	0.00
8.1.4.4.1.1.9.01.05	Contribución Adicional Sobre Derechos (Devengado)	0.00	1,116.39	1,116.39	0.00
8.1.4.4.1.4.3.10.07	Expedición de Certificación de Documentos Públicos que Obren en el Archivo de la Troncal (Devengado)	0.00	9,090.91	9,090.91	0.00
8.1.4.4.1.4.3.11.14	Derechos por Servicios del Registro Civil de Expedición Automática de Copia Certificada de Acta del Estado Civil de las	0.00	2,072.70	2,072.70	0.00
8.1.4.4.1.5.1.09.05	Rendimientos Financieros Provenientes de Capitales o Valores a Fianza (Devengado)	0.00	1,162.13	1,162.13	0.00
8.1.4.4.2.1.1.01.01	Fondo general de participaciones (Devengado)	0.00	1,550,829.65	1,550,829.65	0.00
8.1.4.4.2.1.1.01.02	Impuesto Especial sobre Producción y Servicios (IEPS) (Devengado)	0.00	11,612.70	11,612.70	0.00
8.1.4.4.2.1.1.01.03	Fondo de Fomento Municipal (Devengado)	0.00	195,759.28	195,759.28	0.00
8.1.4.4.2.1.1.01.05	Incentivos por el Impuesto sobre Automóviles Nuevos (ISAN) (Devengado)	0.00	10,574.28	10,574.28	0.00
8.1.4.4.2.1.1.01.06	Fondo de Compensación del ISAN (Devengado)	0.00	1,995.44	1,995.44	0.00
8.1.4.4.2.1.1.01.07	Fondo de Fiscalización y Recaudación (Devengado)	0.00	20,837.23	20,837.23	0.00
8.1.4.4.2.1.1.01.08	Fondo de Extracción de Hidrocarburos (Devengado)	0.00	4,956.47	4,956.47	0.00
8.1.4.4.2.1.1.01.09	Participaciones de Gasolina y Diésel (Devengado)	0.00	14,823.86	14,823.86	0.00
8.1.4.4.2.1.1.01.10	Incentivo a la Venta Final de Gasolina y Diésel (Devengado)	0.00	4,773.02	4,773.02	0.00
8.1.4.4.2.1.1.01.14	ISR Participable (Devengado)	0.00	14,542.00	14,542.00	0.00
8.1.4.4.2.1.1.01.18	ISR de Bienes Inmuebles (Devengado)	0.00	2,647.74	2,647.74	0.00
8.1.4.4.2.1.1.02.01.01	Participaciones Federales Municipales (2022) (Devengado)	0.00	60,771.18	60,771.18	0.00
8.1.4.4.2.1.2.01.03	Fondo de Aportaciones para el Fortalecimiento de los Municipios y de las Demarcaciones Territoriales del Distrito Federal (FORTAMUNDF)	0.00	145,991.00	145,991.00	0.00



Aguila
Balanza de Comprobación
Del mes de diciembre de 2023

8.1.4.4.2.2.7.01	Fondo General de FEIEF (Devengado)	0.00	21,946.92	21,946.92	0.00
8.1.4.4.2.2.7.02	Fondo de Fomento Municipal FEIEF (Devengado)	0.00	10,568.75	10,568.75	0.00
8.1.4.4.2.2.7.03	Fondo de Fiscalización FEIEF (Devengado)	0.00	347.91	347.91	0.00
8.1.5	Ley de ingresos recaudada	23,920,029.03	0.00	2,086,850.41	26,006,879.44
8.1.5.4.1.1.2.01.02	Predial sub urbano (Recaudado)	28,313.46	0.00	341.10	28,654.56
8.1.5.4.1.1.2.01.03	Predial rural (Recaudado)	63,378.54	0.00	0.00	63,378.54
8.1.5.4.1.1.2.02.01	Impuesto Sobre Traslación de Dominio por la Adquisición de Bienes (Recaudado)	545.45	0.00	0.00	545.45
8.1.5.4.1.1.7.01.01	Recargos (Recaudado)	38,413.24	0.00	64.17	38,477.41
8.1.5.4.1.1.8.01.02.01.02	Predial sub urbano (Recaudado)	14,736.56	0.00	0.00	14,736.56
8.1.5.4.1.1.8.01.02.01.03	Predial rural (Recaudado)	25,754.34	0.00	0.00	25,754.34
8.1.5.4.1.1.9.01.01	Contribución Adicional Sobre Impuesto Predial (Recaudado)	11,716.54	0.00	25.58	11,742.12
8.1.5.4.1.1.9.01.05	Contribución Adicional Sobre Derechos(Recaudado)	6,315.31	0.00	1,116.39	7,431.70
8.1.5.4.1.4.3.10.02	Expedición de una Cédula Catastral (Recaudado)	9,045.15	0.00	0.00	9,045.15
8.1.5.4.1.4.3.10.07	Expedición de Certificación de Documentos Públicos que Obren en el Archivo de la Tesorería (Recaudado)	103.74	0.00	9,090.91	9,194.65
8.1.5.4.1.4.3.11.03	Derechos por Servicios del Registro Civil de Celebración de Matrimonios en Obras (Recaudado)	2,899.99	0.00	0.00	2,899.99
8.1.5.4.1.4.3.11.06	Derechos por Servicios del Registro Civil de Divorcios (Recaudado)	3,095.46	0.00	0.00	3,095.46
8.1.5.4.1.4.3.11.06	Derechos por Servicios del Registro Civil de Defunción (Recaudado)	631.80	0.00	0.00	631.80
8.1.5.4.1.4.3.11.14	Derechos por Servicios del Registro Civil de Expedición Automática de Copia Certificada de Acta del Estado Civil de los	44,809.77	0.00	2,072.70	46,882.47
8.1.5.4.1.5.1.09.05	Rendimientos Financieros Provenientes de Capitales o Valores a Corto (Recaudado)	53,777.54	0.00	1,162.13	54,939.67
8.1.5.4.2.1.1.01.01	Fondo general de participaciones (Recaudado)	8,169,838.09	0.00	1,550,829.65	9,720,667.74
8.1.5.4.2.1.1.01.02	Impuesto Especial sobre Producción y Servicios (EPS) (Recaudado)	132,807.57	0.00	11,612.70	144,420.27
8.1.5.4.2.1.1.01.03	Fondo de Fomento Municipal (Recaudado)	2,370,393.62	0.00	195,759.28	2,566,152.90
8.1.5.4.2.1.1.01.05	Incentivos por el Impuesto sobre Automóviles Nuevos (ISAN) (Recaudado)	92,976.90	0.00	10,574.28	103,551.18
8.1.5.4.2.1.1.01.06	Fondo de Compensación del ISAN (Recaudado)	31,388.12	0.00	1,995.44	33,383.56
8.1.5.4.2.1.1.01.07	Fondo de Fiscalización y Recaudación (Recaudado)	373,405.38	0.00	20,837.23	394,242.61
8.1.5.4.2.1.1.01.08	Fondo de Extracción de Hidrocarburos (Recaudado)	57,400.60	0.00	4,956.47	62,357.07
8.1.5.4.2.1.1.01.09	Participaciones de Gasolina y Diésel (Recaudado)	154,653.49	0.00	14,823.86	169,477.35
8.1.5.4.2.1.1.01.10	Incentivo a la Venta Final de Gasolina y Diésel (Recaudado)	46,133.95	0.00	4,773.02	50,906.97
8.1.5.4.2.1.1.01.14	ISR Participable (Recaudado)	179,878.77	0.00	14,542.00	194,420.77
8.1.5.4.2.1.1.01.18	ISR de Bienes Inmuebles (Recaudado)	22,977.62	0.00	2,647.74	25,625.36
8.1.5.4.2.1.1.02.01.01	Participaciones Federales Municipales (2022) (Recaudado)	276,907.54	0.00	60,771.16	337,678.72
8.1.5.4.2.1.2.01.01	Fondo para la Infraestructura Social Municipal y de las Delegaciones Territoriales del Distrito Federal (FSMDF) (Recaudado)	9,545,293.00	0.00	0.00	9,545,293.00
8.1.5.4.2.1.2.01.03	Fondo de Aportaciones para el Fortalecimiento de los Municipios y de las Delegaciones Territoriales del Distrito Federal (FORTAMUNDF) (Recaudado)	1,605,868.00	0.00	145,991.00	1,751,859.00
8.1.5.4.2.2.7.01	Fondo General de FEIEF (Recaudado)	424,415.20	0.00	21,946.92	446,362.12
8.1.5.4.2.2.7.02	Fondo de Fomento Municipal FEIEF (Recaudado)	111,295.75	0.00	10,568.75	121,864.50
8.1.5.4.2.2.7.03	Fondo de Fiscalización FEIEF (Recaudado)	20,858.54	0.00	347.91	21,206.45
8.2	Presupuesto de egresos	0.00	7,504,446.23	7,504,446.23	0.00
8.2.1	Presupuesto de egresos aprobado	24,158,026.60	0.00	0.00	24,158,026.60
8.2.1.1.2.3.5.03.01	Construcción de Obras para el Abastecimiento de Agua, Petróleo, Gas, Fibra Óptica y Telecomunicaciones en Obras (Aprobado)	1,432,671.00	0.00	0.00	1,432,671.00
8.2.1.1.2.3.5.04.01	División de Terrenos y Construcción de Obras de Urbanización en Obras (Aprobado)	2,953,657.19	0.00	0.00	2,953,657.19
8.2.1.1.2.3.5.04.02	Mantenimiento y Rehabilitación de Obras de Urbanización en Obras (Aprobado)	1,287,620.13	0.00	0.00	1,287,620.13
8.2.1.1.2.3.5.05.01	Construcción de Obras en Vías de Comunicación en Proceso (Aprobado)	2,045,156.28	0.00	0.00	2,045,156.28
8.2.1.1.2.4.1.01.01	Muebles de Oficina y Estantería (Aprobado)	90,489.00	0.00	0.00	90,489.00
8.2.1.1.2.4.1.03.01	Bienes informáticos (Aprobado)	90,489.00	0.00	0.00	90,489.00
8.2.1.2.2.3.1.02	Títulos y Valores de la Deuda Pública Interna a Largo Plazo (Aprobado)	74,721.00	0.00	0.00	74,721.00
8.2.1.5.1.1.1.01.01	Dietsas (Aprobado)	1,180,752.00	0.00	0.00	1,180,752.00
8.2.1.5.1.1.1.03.01	Sueldos y salarios (Aprobado)	7,213,608.00	0.00	0.00	7,213,608.00
8.2.1.5.1.1.2.02.01	Sueldos Base al Personal Eventual (Aprobado)	375,960.00	0.00	0.00	375,960.00
8.2.1.5.1.1.3.02.02	Gratificación anual (Aprobado)	449,939.75	0.00	0.00	449,939.75
8.2.1.5.1.1.3.02.03	Prima vacacional (Aprobado)	73,177.00	0.00	0.00	73,177.00
8.2.1.5.1.2.1.01.01	Materiales, Útiles y Equipos Menores de Oficina (Aprobado)	67,534.80	0.00	0.00	67,534.80
8.2.1.5.1.2.1.02.01	Materiales y útiles de impresión y reproducción (Aprobado)	61,580.40	0.00	0.00	61,580.40



Aguila
Balanza de Comprobación
Del mes de diciembre de 2023

8.2.1.5.1.2.1.04.01	Materiales, Útiles y Equipos Menores de Tecnologías de la Información y Comunicaciones (Aprobado)	31,920.00	0.00	0.00	31,920.00
8.2.1.5.1.2.1.06.01	Material de limpieza (Aprobado)	34,200.00	0.00	0.00	34,200.00
8.2.1.5.1.2.2.01.01	Productos Alimenticios para Personas Derivado de la Ejecución de Operaciones Institucionales (Aprobado)	69,120.00	0.00	0.00	69,120.00
8.2.1.5.1.2.2.01.04	Productos alimenticios para el personal derivado de actividades administrativas (Aprobado)	13,560.00	0.00	0.00	13,560.00
8.2.1.5.1.2.4.06.01	Material eléctrico y electrónico (Aprobado)	62,700.00	0.00	0.00	62,700.00
8.2.1.5.1.2.4.07.01	Artículos metálicos para la construcción (Aprobado)	15,060.00	0.00	0.00	15,060.00
8.2.1.5.1.2.4.09.01	Pinturas (Aprobado)	72,000.00	0.00	0.00	72,000.00
8.2.1.5.1.2.5.03.01	Medicinas y productos farmacéuticos (Aprobado)	35,130.00	0.00	0.00	35,130.00
8.2.1.5.1.2.6.01.02	Combustibles, Lubricantes y Aditivos para Servicios Públicos y la Operación de Programas Públicos (Aprobado)	75,000.00	0.00	0.00	75,000.00
8.2.1.5.1.2.6.01.03	Combustibles, lubricantes y aditivos para servicios administrativos (Aprobado)	466,298.52	0.00	0.00	466,298.52
8.2.1.5.1.2.7.01.01	Vestuarios y Uniformes (Aprobado)	39,774.96	0.00	0.00	39,774.96
8.2.1.5.1.2.9.01.01	Herramientas Menores (Aprobado)	35,592.00	0.00	0.00	35,592.00
8.2.1.5.1.2.9.04.01	Refacciones y Accesorios Menores de Equipo de Cómputo y Transmisión de Información (Aprobado)	14,460.00	0.00	0.00	14,460.00
8.2.1.5.1.2.9.06.01	Refacciones y Accesorios Menores de Equipo de Transporte (Aprobado)	106,031.52	0.00	0.00	106,031.52
8.2.1.5.1.3.1.01.01	Energía Eléctrica (Aprobado)	12,345.00	0.00	0.00	12,345.00
8.2.1.5.1.3.1.01.02	Alumbrado público (Aprobado)	291,268.44	0.00	0.00	291,268.44
8.2.1.5.1.3.1.03.01	Agua (Aprobado)	14,702.04	0.00	0.00	14,702.04
8.2.1.5.1.3.1.04.01	Telefonía Tradicional (Aprobado)	16,560.00	0.00	0.00	16,560.00
8.2.1.5.1.3.1.07.01	Servicios de Acceso de Internet, Redes y Procesamiento de Información (Aprobado)	27,000.00	0.00	0.00	27,000.00
8.2.1.5.1.3.2.06.01	Arrendamiento de maquinaria, otros equipos y herramientas (Aprobado)	28,140.00	0.00	0.00	28,140.00
8.2.1.5.1.3.4.01.01	Servicios bancarios y financieros (Aprobado)	75,000.00	0.00	0.00	75,000.00
8.2.1.5.1.3.4.05.01	Seguro de bienes patrimoniales (Aprobado)	19,440.00	0.00	0.00	19,440.00
8.2.1.5.1.3.5.01.01	Conservación y Mantenimiento Menor de Inmuebles (Edificios Públicos) (Aprobado)	50,388.00	0.00	0.00	50,388.00
8.2.1.5.1.3.5.03.01	Instalación, Reparación y Mantenimiento de Equipo de Cómputo y Transmisión de Información (Aprobado)	59,880.00	0.00	0.00	59,880.00
8.2.1.5.1.3.5.05.01	Conservación y mantenimiento de vehículos adscritos a programas administrativos (Aprobado)	14,760.00	0.00	0.00	14,760.00
8.2.1.5.1.3.5.05.02	Conservación y mantenimiento de vehículos adscritos a servicios y operación de programas públicos (Aprobado)	165,360.00	0.00	0.00	165,360.00
8.2.1.5.1.3.5.08.01	Servicios de Limpieza y Manejo de Desechos (Aprobado)	6,456.00	0.00	0.00	6,456.00
8.2.1.5.1.3.7.05.01	Viáticos nacionales a servidores públicos (Aprobado)	234,780.00	0.00	0.00	234,780.00
8.2.1.5.1.3.8.01.01	Atención a visitantes (Aprobado)	46,760.00	0.00	0.00	46,760.00
8.2.1.5.1.3.8.02.02	Actividades cívicas y festividades (Aprobado)	410,650.00	0.00	0.00	410,650.00
8.2.1.5.1.3.9.02.01	Impuestos y Derechos (Aprobado)	163,807.90	0.00	0.00	163,807.90
8.2.1.5.1.3.9.06.01	Impuestos sobre Nóminas y Otros que se Deriven de una Relación de Trabajo (Aprobado)	278,803.10	0.00	0.00	278,803.10
8.2.1.5.1.3.9.08.02	Fomento a la Educación (Aprobado)	41,820.47	0.00	0.00	41,820.47
8.2.1.5.2.2.1.01.03	Institutos de la Mujer (Aprobado)	39,000.00	0.00	0.00	39,000.00
8.2.1.5.2.4.1.01.09	Otras ayudas sociales (Aprobado)	1,740,600.00	0.00	0.00	1,740,600.00
8.2.1.5.4.1.1.01.02	Intereses de la deuda interna extraordinaria con instituciones de crédito (Aprobado)	1,826,188.40	0.00	0.00	1,826,188.40
8.2.1.5.4.1.1.02.02	Intereses derivados de la colocación de títulos y valores la deuda interna extraordinaria (Aprobado)	119,530.98	0.00	0.00	119,530.98
8.2.1.5.4.3.1.02	Gastos de la deuda pública interna extraordinaria (Aprobado)	6,583.72	0.00	0.00	6,583.72
8.2.2	Presupuesto de egresos por ejercer	1,595,263.45	352,491.99	1,057,690.25	890,065.19
8.2.2.1.2.3.5.04.01	División de Terrenos y Construcción de Obras de Urbanización en Programa (Por ejercer)	277,259.86	0.00	277,259.86	0.00
8.2.2.1.2.4.1.03.01	Bienes informáticos (Por ejercer)	10,174.60	14,815.00	24,988.00	1.60
8.2.2.5.1.1.1.01.01	Dietas (Por ejercer)	0.00	(89,002.00)	(89,002.00)	0.00
8.2.2.5.1.1.1.03.01	Sueldos y salarios (Por ejercer)	0.00	444,096.00	444,096.00	0.00
8.2.2.5.1.1.2.02.01	Sueldos Base al Personal Eventual (Por ejercer)	0.00	16,000.00	16,000.00	0.00
8.2.2.5.1.1.3.02.02	Gratificación anual (Por ejercer)	0.00	(66,909.75)	(66,909.75)	0.00
8.2.2.5.1.1.3.02.03	Prima vacacional (Por ejercer)	0.00	(73,177.00)	(73,177.00)	0.00
8.2.2.5.1.2.1.01.01	Materiales, Útiles y Equipos Menores de Oficina (Por ejercer)	5,197.09	881.39	6,078.48	0.00
8.2.2.5.1.2.1.06.01	Material de limpieza (Por ejercer)	17,033.27	(13,907.54)	3,125.73	0.00
8.2.2.5.1.2.2.01.01	Productos Alimenticios para Personas Derivado de la Ejecución de Operaciones Institucionales (Por ejercer)	6,001.40	0.00	5,920.00	81.40
8.2.2.5.1.2.2.01.04	Productos alimenticios para el personal derivado de actividades administrativas (Por ejercer)	8,240.00	0.00	3,603.00	4,637.00
8.2.2.5.1.2.4.06.01	Material eléctrico y electrónico (Por ejercer)	0.00	2,721.97	2,721.97	0.00
8.2.2.5.1.2.6.01.02	Combustibles, Lubricantes y Aditivos para Servicios Públicos y la Operación de Programas Públicos (Por ejercer)	381,580.08	(112,296.45)	(25,318.00)	294,601.63



Aguila
Balanza de Comprobación
Del mes de diciembre de 2023

8.2.2.5.1.2.6.01.03	Combustibles, lubricantes y aditivos para servicios administrativos (Modificado)	56,632.29	(56,631.69)	0.00	0.60
8.2.2.5.1.2.9.01.01	Herramientas Menores (Por ejercer)	0.00	697.00	697.00	0.00
8.2.2.5.1.2.9.06.01	Refacciones y Accesorios Menores de Equipo de Transporte (Por ejercer)	29,000.99	0.00	10,315.00	18,685.99
8.2.2.5.1.3.1.01.01	Energía Eléctrica (Por ejercer)	(1,840.00)	1,840.00	0.00	0.00
8.2.2.5.1.3.1.01.02	Alumbrado público (Por ejercer)	116,677.44	(61,119.44)	55,558.00	0.00
8.2.2.5.1.3.1.07.01	Servicios de Acceso de Internet, Redes y Procesamiento de Información (Por ejercer)	1,745.00	0.00	0.00	1,745.00
8.2.2.5.1.3.3.01.01	Servicios Legales, de Contabilidad, Auditoría y Relacionados (Por ejercer)	12,250.00	(12,250.00)	0.00	0.00
8.2.2.5.1.3.3.02.01	Servicios de diseño, arquitectura, ingeniería y actividades relacionadas (Por ejercer)	80,040.00	0.00	80,040.00	0.00
8.2.2.5.1.3.4.01.01	Servicios bancarios y financieros (Por ejercer)	11,168.03	18,667.93	11,650.12	18,185.84
8.2.2.5.1.3.5.03.01	Instalación, Reparación y Mantenimiento de Equipo de Cómputo y Periféricos de Información (Por ejercer)	10,593.47	(4,781.56)	0.00	5,811.91
8.2.2.5.1.3.5.05.02	Conservación y mantenimiento de vehículos adscritos a servicios y actividades administrativas (Por ejercer)	45,905.00	(14,815.00)	4,015.00	27,075.00
8.2.2.5.1.3.5.08.01	Servicios de Limpieza y Manejo de Desechos (Por ejercer)	10,778.40	(10,203.40)	575.00	0.00
8.2.2.5.1.3.7.05.01	Viáticos nacionales a servidores públicos (Por ejercer)	21,527.00	9,000.00	13,336.00	17,191.00
8.2.2.5.1.3.8.02.02	Actividades cívicas y festividades (Por ejercer)	8,330.91	121,549.88	129,837.04	43.75
8.2.2.5.1.3.9.01.01	Servicios funerarios y de cementerios (Por ejercer)	0.00	4,590.00	4,590.00	0.00
8.2.2.5.1.3.9.02.01	Impuestos y Derechos (Por ejercer)	0.00	4,814.00	4,814.00	0.00
8.2.2.5.1.3.9.08.01	Impuestos sobre Nóminas y Otros que se Deriven de una Relación Laboral (Por ejercer)	200,000.00	94,455.49	0.00	294,455.49
8.2.2.5.1.3.9.08.02	Fomento a la Educación (Por ejercer)	20.03	0.00	0.00	20.03
8.2.2.5.2.4.1.01.09	Otras ayudas sociales (Por ejercer)	148,951.45	133,457.16	212,876.80	69,531.81
8.2.2.5.4.1.1.02.02	Intereses derivados de la colocación de títulos y valores la deuda interna autorizada (Por ejercer)	127,838.78	0.00	0.00	127,838.78
8.2.2.5.4.3.1.02	Gastos de la deuda pública interna extraordinaria (Por ejercer)	10,158.36	0.00	0.00	10,158.36
8.2.3	Modificaciones al presupuesto de egresos aprobado	1,664,532.92	0.00	352,491.99	2,017,024.91
8.2.3.1.2.3.5.03.01	Construcción de Obras para el Abastecimiento de Agua, Petróleo, Gas, Electricidad y Telecomunicaciones (Modificado)	(795,128.28)	0.00	0.00	(795,128.28)
8.2.3.1.2.3.5.04.01	División de Terrenos y Construcción de Obras de Urbanización en Proceso (Modificado)	1,394,669.43	0.00	0.00	1,394,669.43
8.2.3.1.2.3.5.04.02	Mantenimiento y Rehabilitación de Obras de Urbanización en Proceso (Modificado)	(1,287,620.13)	0.00	0.00	(1,287,620.13)
8.2.3.1.2.3.5.05.01	Construcción de Obras en Vías de Comunicación en Proceso (Modificado)	(512,363.03)	0.00	0.00	(512,363.03)
8.2.3.1.2.4.1.01.01	Muebles de Oficina y Estantería (Modificado)	(90,489.00)	0.00	0.00	(90,489.00)
8.2.3.1.2.4.1.03.01	Bienes informáticos (Modificado)	100,416.86	0.00	14,815.00	115,231.86
8.2.3.2.2.3.1.02	Títulos y Valores de la Deuda Pública Interna a Largo Plazo (Modificado)	9,286.76	0.00	0.00	9,286.76
8.2.3.2.2.3.3.02	Préstamos de la Deuda Pública Interna por Pagar a Largo Plazo (Modificado)	1,385,021.72	0.00	0.00	1,385,021.72
8.2.3.5.1.1.1.01.01	Dietas (Modificado)	147,594.00	0.00	(89,002.00)	58,592.00
8.2.3.5.1.1.1.03.01	Sueldos y salarios (Modificado)	130,788.04	0.00	444,096.00	574,884.04
8.2.3.5.1.1.2.02.01	Sueldos Base al Personal Eventual (Modificado)	474,558.63	0.00	16,000.00	490,558.63
8.2.3.5.1.1.3.02.02	Gratificación anual (Modificado)	(5,920.00)	0.00	(66,909.75)	(72,829.75)
8.2.3.5.1.1.3.02.03	Prima vacacional (Modificado)	0.00	0.00	(73,177.00)	(73,177.00)
8.2.3.5.1.2.1.01.01	Materiales, Útiles y Equipos Menores de Oficina (Modificado)	33,553.58	0.00	881.39	34,434.97
8.2.3.5.1.2.1.02.01	Materiales y útiles de impresión y reproducción (Modificado)	(50,673.40)	0.00	0.00	(50,673.40)
8.2.3.5.1.2.1.04.01	Materiales, Útiles y Equipos Menores de Tecnologías de la Información y Comunicaciones (Modificado)	(27,240.00)	0.00	0.00	(27,240.00)
8.2.3.5.1.2.1.06.01	Material de limpieza (Modificado)	805.36	0.00	(13,907.54)	(13,102.18)
8.2.3.5.1.2.2.01.01	Productos Alimenticios para Personas Derivado de la Ejecución de Programas Institucionales (Modificado)	(27,983.20)	0.00	0.00	(27,983.20)
8.2.3.5.1.2.2.01.04	Productos alimenticios para el personal derivado de actividades administrativas (Modificado)	5,840.00	0.00	0.00	5,840.00
8.2.3.5.1.2.4.01.01	Productos minerales no metálicos (Modificado)	56,420.94	0.00	0.00	56,420.94
8.2.3.5.1.2.4.02.01	Cemento y productos de concreto (Modificado)	204,648.83	0.00	0.00	204,648.83
8.2.3.5.1.2.4.06.01	Material eléctrico y electrónico (Modificado)	(12,851.02)	0.00	2,721.97	(9,929.05)
8.2.3.5.1.2.4.07.01	Artículos metálicos para la construcción (Modificado)	11,749.00	0.00	0.00	11,749.00
8.2.3.5.1.2.4.09.01	Pinturas (Modificado)	(63,365.00)	0.00	0.00	(63,365.00)
8.2.3.5.1.2.4.09.09	Otros materiales y artículos (Modificado)	107,306.86	0.00	0.00	107,306.86
8.2.3.5.1.2.5.03.01	Medicinas y productos farmacéuticos (Modificado)	(29,770.00)	0.00	0.00	(29,770.00)
8.2.3.5.1.2.6.01.02	Combustibles, Lubricantes y Aditivos para Servicios Públicos y la Comisión de Promoción Pública (Modificado)	865,523.35	0.00	(112,296.45)	753,226.90
8.2.3.5.1.2.6.01.03	Combustibles, lubricantes y aditivos para servicios administrativos (Modificado)	(302,766.65)	0.00	(56,631.69)	(359,398.34)
8.2.3.5.1.2.7.01.01	Vestuarios y Uniformes (Modificado)	(15,020.56)	0.00	0.00	(15,020.56)
8.2.3.5.1.2.9.01.01	Herramientas Menores (Modificado)	(13,106.61)	0.00	697.00	(12,409.61)



Aquila
Balanza de Comprobación
Del mes de diciembre de 2023

8.2.3.5.1.2.9.04.01	Refacciones y Accesorios Menores de Equipo de Cómputo y <small>Telecomunicaciones (Modificado)</small>	(11,405.00)	0.00	0.00	(11,405.00)
8.2.3.5.1.2.9.06.01	Refacciones y Accesorios Menores de Equipo de Transporte <small>(Modificado)</small>	57,163.59	0.00	0.00	57,163.59
8.2.3.5.1.3.1.01.01	Energía Eléctrica (Modificado)	16,115.00	0.00	1,840.00	17,955.00
8.2.3.5.1.3.1.01.02	Alumbrado público (Modificado)	108,531.00	0.00	(61,119.44)	47,411.56
8.2.3.5.1.3.1.03.01	Agua (Modificado)	(10,779.33)	0.00	0.00	(10,779.33)
8.2.3.5.1.3.1.04.01	Telefonía Tradicional (Modificado)	(10,749.50)	0.00	0.00	(10,749.50)
8.2.3.5.1.3.1.07.01	Servicios de Acceso de Internet, Redes y Procesamiento de <small>Información (Modificado)</small>	(4,671.89)	0.00	0.00	(4,671.89)
8.2.3.5.1.3.1.09.01	Servicios Integrales y Otros Servicios (Modificado)	19,737.60	0.00	0.00	19,737.60
8.2.3.5.1.3.2.06.01	Arrendamiento de maquinaria, otros equipos y herramientas <small>(Modificado)</small>	(28,140.00)	0.00	0.00	(28,140.00)
8.2.3.5.1.3.2.09.01	Otros arrendamientos (Modificado)	49,805.96	0.00	0.00	49,805.96
8.2.3.5.1.3.3.01.01	Servicios Legales, de Contabilidad, Auditoría y Relacionados <small>(Modificado)</small>	62,250.00	0.00	(12,250.00)	50,000.00
8.2.3.5.1.3.3.02.01	Servicios de diseño, arquitectura, ingeniería y actividades <small>relacionadas (Modificado)</small>	80,040.00	0.00	0.00	80,040.00
8.2.3.5.1.3.3.06.01	Servicios de apoyo administrativo, traducción, fotocopiado e <small>impresión (Modificado)</small>	26,100.00	0.00	0.00	26,100.00
8.2.3.5.1.3.4.01.01	Servicios bancarios y financieros (Modificado)	53,696.81	0.00	18,667.93	72,364.74
8.2.3.5.1.3.4.05.01	Seguro de bienes patrimoniales (Modificado)	(6,085.43)	0.00	0.00	(6,085.43)
8.2.3.5.1.3.5.01.01	Conservación y Mantenimiento Menor de Inmuebles (Edificios <small>Públicos) (Modificado)</small>	(43,606.64)	0.00	0.00	(43,606.64)
8.2.3.5.1.3.5.02.02	Conservación y mantenimiento de otros (Modificado)	5,568.00	0.00	0.00	5,568.00
8.2.3.5.1.3.5.03.01	Instalación, Reparación y Mantenimiento de Equipo de Cómputo y <small>Telefonía de la Información (Modificado)</small>	(9,317.75)	0.00	(4,761.56)	(14,099.31)
8.2.3.5.1.3.5.05.01	Conservación y mantenimiento de vehículos adscritos a programas <small>de conservación exhibidos (Modificado)</small>	(14,760.00)	0.00	0.00	(14,760.00)
8.2.3.5.1.3.5.05.02	Conservación y mantenimiento de vehículos adscritos a servicios y <small>operación de programas públicos (Modificado)</small>	(80,000.00)	0.00	(14,815.00)	(94,815.00)
8.2.3.5.1.3.5.08.01	Servicios de Limpieza y Manejo de Desechos (Modificado)	11,500.00	0.00	(10,203.40)	1,296.60
8.2.3.5.1.3.6.01.01	Publicaciones oficiales para difusión e información (Modificado)	12,959.00	0.00	0.00	12,959.00
8.2.3.5.1.3.7.05.01	Viáticos nacionales a servidores públicos (Modificado)	(69,300.00)	0.00	9,000.00	(60,300.00)
8.2.3.5.1.3.8.01.01	Atención a visitantes (Modificado)	(46,470.00)	0.00	0.00	(46,470.00)
8.2.3.5.1.3.8.02.02	Actividades cívicas y festividades (Modificado)	207,041.00	0.00	121,549.88	328,590.88
8.2.3.5.1.3.9.01.01	Servicios funerarios y de cementerios (Modificado)	47,347.50	0.00	4,590.00	51,937.50
8.2.3.5.1.3.9.02.01	Impuestos y Derechos (Modificado)	(162,659.90)	0.00	4,814.00	(167,845.90)
8.2.3.5.1.3.9.08.01	Impuestos sobre Nóminas y Otros que se Deriven de una Relación <small>Laboral (Modificado)</small>	(78,803.10)	0.00	94,455.49	15,652.39
8.2.3.5.1.3.9.08.02	Fomento a la Educación (Modificado)	8,000.00	0.00	0.00	8,000.00
8.2.3.5.2.2.1.01.03	institutos de la Mujer (Modificado)	(39,000.00)	0.00	0.00	(39,000.00)
8.2.3.5.2.4.1.01.09	Otras ayudas sociales (Modificado)	1,055,481.66	0.00	133,457.16	1,188,938.82
8.2.3.5.4.1.1.01.02	Intereses de la deuda interna extraordinaria con instituciones de <small>crédito (Modificado)</small>	(1,385,021.72)	0.00	0.00	(1,385,021.72)
8.2.3.5.4.1.1.02.02	Intereses derivados de la colocación de títulos y valores la deuda <small>interna (Modificado)</small>	136,146.58	0.00	0.00	136,146.58
8.2.3.5.4.3.1.02	Gastos de la deuda pública interna extraordinaria (Modificado)	13,733.00	0.00	0.00	13,733.00
8.2.4	Presupuesto de egresos comprometido	1,431,493.48	1,057,690.25	2,031,421.33	457,762.40
8.2.4.1.2.3.5.03.01	Construcción de Obras para el Abastecimiento de Agua, Petróleo, <small>Gas, Electricidad y Telecomunicaciones en Desechos (Comprometido)</small>	64,551.33	0.00	64,551.33	0.00
8.2.4.1.2.3.5.04.01	División de Terrenos y Construcción de Obras de Urbanización en <small>Desechos (Comprometido)</small>	0.00	277,259.86	277,259.86	0.00
8.2.4.1.2.3.5.05.01	Construcción de Obras en Vías de Comunicación en Proceso <small>(Comprometido)</small>	0.23	0.00	0.00	0.23
8.2.4.1.2.4.1.03.01	Bienes informáticos (Comprometido)	0.00	24,988.00	24,988.00	0.00
8.2.4.5.1.1.1.01.01	Dietas (Comprometido)	245,990.00	(89,002.00)	98,396.00	58,592.00
8.2.4.5.1.1.1.03.01	Sueldos y salarios (Comprometido)	570,860.04	444,096.00	633,371.00	361,585.04
8.2.4.5.1.1.2.02.01	Sueldos Base al Personal Eventual (Comprometido)	31,415.63	16,000.00	31,330.00	16,085.63
8.2.4.5.1.1.3.02.02	Gratificación anual (Comprometido)	444,019.75	(66,909.75)	377,090.00	20.00
8.2.4.5.1.1.3.02.03	Prima vacacional (Comprometido)	73,177.00	(73,177.00)	0.00	0.00
8.2.4.5.1.2.1.01.01	Materiales, Útiles y Equipos Menores de Oficina (Comprometido)	0.00	6,078.48	6,078.48	0.00
8.2.4.5.1.2.1.06.01	Material de limpieza (Comprometido)	0.00	3,125.73	3,125.73	0.00
8.2.4.5.1.2.2.01.01	Productos Alimenticios para Personas Derivado de la Ejecución de <small>Desechos Institucionales (Comprometido)</small>	0.00	5,920.00	5,920.00	0.00
8.2.4.5.1.2.2.01.04	Productos alimenticios para el personal derivado de actividades <small>operacionales (Comprometido)</small>	0.00	3,603.00	3,603.00	0.00
8.2.4.5.1.2.4.06.01	Material eléctrico y electrónico (Comprometido)	0.00	2,721.97	2,721.97	0.00
8.2.4.5.1.2.6.01.02	Combustibles, Lubricantes y Aditivos para Servicios Públicos y la <small>Operación de Programas Públicos (Comprometido)</small>	0.00	(25,318.00)	(25,318.00)	0.00
8.2.4.5.1.2.9.01.01	Herramientas Menores (Comprometido)	0.00	697.00	697.00	0.00
8.2.4.5.1.2.9.06.01	Refacciones y Accesorios Menores de Equipo de Transporte <small>(Comprometido)</small>	0.00	10,315.00	10,315.00	0.00



Aquila
Balanza de Comprobación
Del mes de diciembre de 2023

8.2.4.5.1.3.1.01.02	Alumbrado público (Comprometido)	0.00	55,558.00	55,558.00	0.00
8.2.4.5.1.3.3.02.01	Servicios de diseño, arquitectura, ingeniería y actividades relacionadas (Comprometido)	0.00	80,040.00	80,040.00	0.00
8.2.4.5.1.3.4.01.01	Servicios bancarios y financieros (Comprometido)	0.00	11,650.12	11,650.12	0.00
8.2.4.5.1.3.5.05.02	Conservación y mantenimiento de vehículos adscritos a servicios y operación de programas públicos (Comprometido)	0.00	4,015.00	4,015.00	0.00
8.2.4.5.1.3.5.08.01	Servicios de Limpieza y Manejo de Desechos (Comprometido)	0.00	575.00	575.00	0.00
8.2.4.5.1.3.7.05.01	Viáticos nacionales a servidores públicos (Comprometido)	1,479.50	13,336.00	13,336.00	1,479.50
8.2.4.5.1.3.8.02.02	Actividades cívicas y festividades (Comprometido)	0.00	129,837.04	129,837.04	0.00
8.2.4.5.1.3.9.01.01	Servicios funerarios y de cementerios (Comprometido)	0.00	4,590.00	4,590.00	0.00
8.2.4.5.1.3.9.02.01	Impuestos y Derechos (Comprometido)	0.00	4,814.00	4,814.00	0.00
8.2.4.5.2.4.1.01.09	Otras ayudas sociales (Comprometido)	0.00	212,876.80	212,876.80	0.00
8.2.5	Presupuesto de egresos devengado	4,545.69	2,031,421.33	2,031,421.33	4,545.69
8.2.5.1.2.3.5.03.01	Construcción de Obras para el Abastecimiento de Agua, Petróleo, Gas, Electricidad y Telecomunicaciones en Obras (Devengado)	0.00	64,551.33	64,551.33	0.00
8.2.5.1.2.3.5.04.01	División de Terrenos y Construcción de Obras de Urbanización en Obras (Devengado)	0.00	277,259.86	277,259.86	0.00
8.2.5.1.2.4.1.03.01	Bienes informáticos (Devengado)	0.00	24,988.00	24,988.00	0.00
8.2.5.5.1.1.1.01.01	Dietas (Devengado)	0.00	98,396.00	98,396.00	0.00
8.2.5.5.1.1.1.03.01	Sueldos y salarios (Devengado)	0.00	633,371.00	633,371.00	0.00
8.2.5.5.1.1.2.02.01	Sueldos Base al Personal Eventual (Devengado)	0.00	31,330.00	31,330.00	0.00
8.2.5.5.1.1.3.02.02	Gratificación anual (Devengado)	0.00	377,090.00	377,090.00	0.00
8.2.5.5.1.2.1.01.01	Materiales, Útiles y Equipos Menores de Oficina (Devengado)	4,545.69	6,078.48	6,078.48	4,545.69
8.2.5.5.1.2.1.06.01	Material de limpieza (Devengado)	0.00	3,125.73	3,125.73	0.00
8.2.5.5.1.2.2.01.01	Productos Alimenticios para Personas Derivado de la Ejecución de Programas Institucionales (Devengado)	0.00	5,920.00	5,920.00	0.00
8.2.5.5.1.2.2.01.04	Productos alimenticios para el personal derivado de actividades administrativas (Devengado)	0.00	3,603.00	3,603.00	0.00
8.2.5.5.1.2.4.06.01	Material eléctrico y electrónico (Devengado)	0.00	2,721.97	2,721.97	0.00
8.2.5.5.1.2.6.01.02	Combustibles, Lubricantes y Aditivos para Servicios Públicos y la Operación de Programas Públicos (Devengado)	0.00	(25,318.00)	(25,318.00)	0.00
8.2.5.5.1.2.9.01.01	Herramientas Menores (Devengado)	0.00	697.00	697.00	0.00
8.2.5.5.1.2.9.06.01	Refacciones y Accesorios Menores de Equipo de Transporte (Devengado)	0.00	10,315.00	10,315.00	0.00
8.2.5.5.1.3.1.01.02	Alumbrado público (Devengado)	0.00	55,558.00	55,558.00	0.00
8.2.5.5.1.3.3.02.01	Servicios de diseño, arquitectura, ingeniería y actividades relacionadas (Devengado)	0.00	80,040.00	80,040.00	0.00
8.2.5.5.1.3.4.01.01	Servicios bancarios y financieros (Devengado)	0.00	11,650.12	11,650.12	0.00
8.2.5.5.1.3.5.05.02	Conservación y mantenimiento de vehículos adscritos a servicios y operación de programas públicos (Devengado)	0.00	4,015.00	4,015.00	0.00
8.2.5.5.1.3.5.08.01	Servicios de Limpieza y Manejo de Desechos (Devengado)	0.00	575.00	575.00	0.00
8.2.5.5.1.3.7.05.01	Viáticos nacionales a servidores públicos (Devengado)	0.00	13,336.00	13,336.00	0.00
8.2.5.5.1.3.8.02.02	Actividades cívicas y festividades (Devengado)	0.00	129,837.04	129,837.04	0.00
8.2.5.5.1.3.9.01.01	Servicios funerarios y de cementerios (Devengado)	0.00	4,590.00	4,590.00	0.00
8.2.5.5.1.3.9.02.01	Impuestos y Derechos (Devengado)	0.00	4,814.00	4,814.00	0.00
8.2.5.5.2.4.1.01.09	Otras ayudas sociales (Devengado)	0.00	212,876.80	212,876.80	0.00
8.2.6	Presupuesto de egresos ejercido	0.00	2,031,421.33	2,031,421.33	0.00
8.2.6.1.2.3.5.03.01	Construcción de Obras para el Abastecimiento de Agua, Petróleo, Gas, Electricidad y Telecomunicaciones en Obras (Ejercido)	0.00	64,551.33	64,551.33	0.00
8.2.6.1.2.3.5.04.01	División de Terrenos y Construcción de Obras de Urbanización en Obras (Ejercido)	0.00	277,259.86	277,259.86	0.00
8.2.6.1.2.4.1.03.01	Bienes informáticos (Ejercido)	0.00	24,988.00	24,988.00	0.00
8.2.6.5.1.1.1.01.01	Dietas (Ejercido)	0.00	98,396.00	98,396.00	0.00
8.2.6.5.1.1.1.03.01	Sueldos y salarios (Ejercido)	0.00	633,371.00	633,371.00	0.00
8.2.6.5.1.1.2.02.01	Sueldos Base al Personal Eventual (Ejercido)	0.00	31,330.00	31,330.00	0.00
8.2.6.5.1.1.3.02.02	Gratificación anual (Ejercido)	0.00	377,090.00	377,090.00	0.00
8.2.6.5.1.2.1.01.01	Materiales, Útiles y Equipos Menores de Oficina (Ejercido)	0.00	6,078.48	6,078.48	0.00
8.2.6.5.1.2.1.06.01	Material de limpieza (Ejercido)	0.00	3,125.73	3,125.73	0.00
8.2.6.5.1.2.2.01.01	Productos Alimenticios para Personas Derivado de la Ejecución de Programas Institucionales (Ejercido)	0.00	5,920.00	5,920.00	0.00
8.2.6.5.1.2.2.01.04	Productos alimenticios para el personal derivado de actividades administrativas (Ejercido)	0.00	3,603.00	3,603.00	0.00
8.2.6.5.1.2.4.06.01	Material eléctrico y electrónico (Ejercido)	0.00	2,721.97	2,721.97	0.00
8.2.6.5.1.2.6.01.02	Combustibles, Lubricantes y Aditivos para Servicios Públicos y la Operación de Programas Públicos (Ejercido)	0.00	(25,318.00)	(25,318.00)	0.00
8.2.6.5.1.2.9.01.01	Herramientas Menores (Ejercido)	0.00	697.00	697.00	0.00
8.2.6.5.1.2.9.06.01	Refacciones y Accesorios Menores de Equipo de Transporte (Ejercido)	0.00	10,315.00	10,315.00	0.00



Aguila
Balanza de Comprobación
Del mes de diciembre de 2023

8.2.6.5.1.3.1.01.02	Alumbrado público (Ejercido)	0.00	55,558.00	55,558.00	0.00
8.2.6.5.1.3.3.02.01	Servicios de diseño, arquitectura, ingeniería y actividades relacionadas (Ejercido)	0.00	80,040.00	80,040.00	0.00
8.2.6.5.1.3.4.01.01	Servicios bancarios y financieros (Ejercido)	0.00	11,650.12	11,650.12	0.00
8.2.6.5.1.3.5.05.02	Conservación y mantenimiento de vehículos adscritos a servicios y operación de programas públicos (Ejercido)	0.00	4,015.00	4,015.00	0.00
8.2.6.5.1.3.5.08.01	Servicios de Limpieza y Manejo de Desechos (Ejercido)	0.00	575.00	575.00	0.00
8.2.6.5.1.3.7.05.01	Viáticos nacionales a servidores públicos (Ejercido)	0.00	13,336.00	13,336.00	0.00
8.2.6.5.1.3.8.02.02	Actividades cívicas y festividades (Ejercido)	0.00	129,837.04	129,837.04	0.00
8.2.6.5.1.3.9.01.01	Servicios funerarios y de cementerios (Ejercido)	0.00	4,590.00	4,590.00	0.00
8.2.6.5.1.3.9.02.01	Impuestos y Derechos (Ejercido)	0.00	4,814.00	4,814.00	0.00
8.2.6.5.2.4.1.01.09	Otras ayudas sociales (Ejercido)	0.00	212,876.80	212,876.80	0.00
8.2.7	Presupuesto de egresos pagado	22,791,256.90	2,031,421.33	0.00	24,822,678.23
8.2.7.1.2.3.5.03.01	Construcción de Obras para el Abastecimiento de Agua, Petróleo, Gas, Electricidad y Telecomunicaciones en Obras (Pagado)	572,991.39	64,551.33	0.00	637,542.72
8.2.7.1.2.3.5.04.01	División de Terrenos y Construcción de Obras de Urbanización en Obras (Pagado)	4,071,066.76	277,259.86	0.00	4,348,326.62
8.2.7.1.2.3.5.05.01	Construcción de Obras en Vías de Comunicación en Proceso (Pagado)	1,532,793.02	0.00	0.00	1,532,793.02
8.2.7.1.2.4.1.03.01	Bienes Informáticos (Pagado)	180,731.26	24,988.00	0.00	205,719.26
8.2.7.2.2.3.1.02	Títulos y Valores de la Deuda Pública Interna a Largo Plazo (Pagado)	84,007.76	0.00	0.00	84,007.76
8.2.7.2.2.3.3.02	Préstamos de la Deuda Pública Interna por Pagar a Largo Plazo (Pagado)	1,385,021.72	0.00	0.00	1,385,021.72
8.2.7.5.1.1.1.01.01	Dietas (Pagado)	1,082,356.00	98,396.00	0.00	1,180,752.00
8.2.7.5.1.1.1.03.01	Sueldos y salarios (Pagado)	6,773,536.00	633,371.00	0.00	7,406,907.00
8.2.7.5.1.1.2.02.01	Sueldos Base al Personal Eventual (Pagado)	819,103.00	31,330.00	0.00	850,433.00
8.2.7.5.1.1.3.02.02	Gratificación anual (Pagado)	0.00	377,090.00	0.00	377,090.00
8.2.7.5.1.2.1.01.01	Materiales, Útiles y Equipos Menores de Oficina (Pagado)	91,345.60	6,078.48	0.00	97,424.08
8.2.7.5.1.2.1.02.01	Materiales y útiles de impresión y reproducción (Pagado)	10,907.00	0.00	0.00	10,907.00
8.2.7.5.1.2.1.04.01	Materiales, Útiles y Equipos Menores de Tecnologías de la Información (Pagado)	4,680.00	0.00	0.00	4,680.00
8.2.7.5.1.2.1.06.01	Material de limpieza (Pagado)	17,972.09	3,125.73	0.00	21,097.82
8.2.7.5.1.2.2.01.01	Productos Alimenticios para Personas Derivado de la Ejecución de Programas Institucionales (Pagado)	35,135.40	5,920.00	0.00	41,055.40
8.2.7.5.1.2.2.01.04	Productos alimenticios para el personal derivado de actividades administrativas (Pagado)	11,160.00	3,603.00	0.00	14,763.00
8.2.7.5.1.2.4.01.01	Productos minerales no metálicos (Pagado)	56,420.94	0.00	0.00	56,420.94
8.2.7.5.1.2.4.02.01	Cemento y productos de concreto (Pagado)	204,648.83	0.00	0.00	204,648.83
8.2.7.5.1.2.4.06.01	Material eléctrico y electrónico (Pagado)	50,048.98	2,721.97	0.00	52,770.95
8.2.7.5.1.2.4.07.01	Artículos metálicos para la construcción (Pagado)	26,809.00	0.00	0.00	26,809.00
8.2.7.5.1.2.4.09.01	Pinturas (Pagado)	8,635.00	0.00	0.00	8,635.00
8.2.7.5.1.2.4.09.09	Otros materiales y artículos (Pagado)	107,306.86	0.00	0.00	107,306.86
8.2.7.5.1.2.5.03.01	Medicinas y productos farmacéuticos (Pagado)	5,360.00	0.00	0.00	5,360.00
8.2.7.5.1.2.6.01.02	Combustibles, Lubricantes y Aditivos para Servicios Públicos y la Comisión de Desempeño Público (Pagado)	558,943.27	(25,318.00)	0.00	533,625.27
8.2.7.5.1.2.6.01.03	Combustibles, lubricantes y aditivos para servicios administrativos (Pagado)	106,899.58	0.00	0.00	106,899.58
8.2.7.5.1.2.7.01.01	Vestuarios y Uniformes (Pagado)	24,754.40	0.00	0.00	24,754.40
8.2.7.5.1.2.9.01.01	Herramientas Menores (Pagado)	22,485.39	697.00	0.00	23,182.39
8.2.7.5.1.2.9.04.01	Refacciones y Accesorios Menores de Equipo de Cómputo y Periféricos de la Información (Pagado)	3,055.00	0.00	0.00	3,055.00
8.2.7.5.1.2.9.06.01	Refacciones y Accesorios Menores de Equipo de Transporte (Pagado)	134,194.12	10,315.00	0.00	144,509.12
8.2.7.5.1.3.1.01.01	Energía Eléctrica (Pagado)	30,300.00	0.00	0.00	30,300.00
8.2.7.5.1.3.1.01.02	Alumbrado público (Pagado)	283,122.00	55,558.00	0.00	338,680.00
8.2.7.5.1.3.1.03.01	Agua (Pagado)	3,922.71	0.00	0.00	3,922.71
8.2.7.5.1.3.1.04.01	Telefonía Tradicional (Pagado)	5,810.50	0.00	0.00	5,810.50
8.2.7.5.1.3.1.07.01	Servicios de Acceso de Internet, Redes y Procesamiento de Información (Pagado)	20,583.11	0.00	0.00	20,583.11
8.2.7.5.1.3.1.09.01	Servicios Integrales y Otros Servicios (Pagado)	19,737.60	0.00	0.00	19,737.60
8.2.7.5.1.3.2.09.01	Otros arrendamientos (Pagado)	49,805.96	0.00	0.00	49,805.96
8.2.7.5.1.3.3.01.01	Servicios Legales, de Contabilidad, Auditoría y Relacionados (Pagado)	50,000.00	0.00	0.00	50,000.00
8.2.7.5.1.3.3.02.01	Servicios de diseño, arquitectura, ingeniería y actividades relacionadas (Pagado)	0.00	80,040.00	0.00	80,040.00
8.2.7.5.1.3.3.06.01	Servicios de apoyo administrativo, traducción, fotocopiado e impresión (Pagado)	26,100.00	0.00	0.00	26,100.00
8.2.7.5.1.3.4.01.01	Servicios bancarios y financieros (Pagado)	117,528.78	11,650.12	0.00	129,178.90
8.2.7.5.1.3.4.05.01	Seguro de bienes patrimoniales (Pagado)	13,354.57	0.00	0.00	13,354.57



Aquila
Balanza de Comprobación
Del mes de diciembre de 2023

8.2.7.5.1.3.5.01.01	Conservación y Mantenimiento Menor de Inmuebles (Edificios Públicos) (Pagado)	6,781.36	0.00	0.00	6,781.36
8.2.7.5.1.3.5.02.02	Conservación y mantenimiento de otros (Pagado)	5,568.00	0.00	0.00	5,568.00
8.2.7.5.1.3.5.03.01	Instalación, Reparación y Mantenimiento de Equipo de Cómputo y Periféricos de los Instituciones (Pagado)	39,968.78	0.00	0.00	39,968.78
8.2.7.5.1.3.5.05.02	Conservación y mantenimiento de vehículos adscritos a servicios y operación de empresas públicas (Pagado)	39,455.00	4,015.00	0.00	43,470.00
8.2.7.5.1.3.5.08.01	Servicios de Limpieza y Manejo de Desechos (Pagado)	7,177.60	575.00	0.00	7,752.60
8.2.7.5.1.3.6.01.01	Publicaciones oficiales para difusión e información (Pagado)	12,959.00	0.00	0.00	12,959.00
8.2.7.5.1.3.7.05.01	Viáticos nacionales a servidores públicos (Pagado)	142,473.50	13,336.00	0.00	155,809.50
8.2.7.5.1.3.8.01.01	Atención a visitantes (Pagado)	290.00	0.00	0.00	290.00
8.2.7.5.1.3.8.02.02	Actividades cívicas y festividades (Pagado)	609,360.09	129,837.04	0.00	739,197.13
8.2.7.5.1.3.9.01.01	Servicios funerarios y de cementerios (Pagado)	47,347.50	4,590.00	0.00	51,937.50
8.2.7.5.1.3.9.02.01	Impuestos y Derechos (Pagado)	1,148.00	4,814.00	0.00	5,962.00
8.2.7.5.1.3.9.08.02	Fomento a la Educación (Pagado)	49,800.44	0.00	0.00	49,800.44
8.2.7.5.2.4.1.01.09	Otras ayudas sociales (Pagado)	2,647,130.21	212,876.80	0.00	2,860,007.01
8.2.7.5.4.1.1.01.02	Intereses de la deuda interna extraordinaria con instituciones de crédito (Pagado)	441,166.68	0.00	0.00	441,166.68
8.2.7.5.4.1.1.02.02	Intereses derivados de la colocación de títulos y valores la deuda interna (Pagado)	127,838.78	0.00	0.00	127,838.78
8.2.7.5.4.3.1.02	Gastos de la deuda pública interna extraordinaria (Pagado)	10,158.36	0.00	0.00	10,158.36
Totales		0.00	27,609,303.54	27,609,303.54	0.00



H. Ayuntamiento Constitucional
de Aquila, Veracruz.
2022-2025

PRESIDENCIA

C. INOCENCIO RAMIREZ LIMON
PRESIDENTE MUNICIPAL



H. Ayuntamiento Constitucional
de Aquila, Veracruz.
2022-2025

SINDICATURA

C. DANIELA VAZQUEZ MAGDALENO
SINDICA MUNICIPAL

C. ROBERTO BAUTISTA DE JESUS
REGIDOR MUNICIPAL



H. Ayuntamiento Constitucional
de Aquila, Veracruz.
2022 - 2025
REGIDURÍA ÚNICA

C. FORTINO SALAZAR CAMPOS
TESORERO MUNICIPAL

H. AYUNTAMIENTO CONSTITUCIONAL
AQUILA, VER.
TESORERÍA MUNICIPAL
2022 2025

Aquila.



Formato de programas con recursos concurrente por orden de gobierno
Del 1 de enero al 31 de diciembre de 2023.

NOMBRE DEL PROGRAMA A	FEDERAL		ESTATAL		MUNICIPAL		OTROS		MONTO
	DEPENDENCIA / ENTIDAD B	APORTACIÓN (MONTO) C	DEPENDENCIA / ENTIDAD D	APORTACIÓN (MONTO) E	DEPENDENCIA / ENTIDAD F	APORTACIÓN (MONTO) G	DEPENDENCIA / ENTIDAD H	APORTACIÓN (MONTO) I	TOTAL J=C+E+G+I
SIN MOVIMIENTOS									



H. Ayuntamiento Constitucional
de Aquila, Veracruz.
2022-2025

PRESIDENCIA

C. INOCENCIO RAMIREZ LIMON
PRESIDENTE MUNICIPAL

C. ROBERTO BAUTISTA DE JESUS
REGIDOR MUNICIPAL



H. Ayuntamiento Constitucional
de Aquila, Veracruz.
2022-2025

SINDICATURA

C. DANIELA VÁZQUEZ MAGDALENO
SINDICA

C. FORTINO SALAZAR CAMPOS
TESORERO MUNICIPAL

H. AYUNTAMIENTO CONSTITUCIONAL
AQUILA, VER.
TESORERIA MUNICIPAL
2022 2025



H. Congreso del Estado de Veracruz de Ignacio de la Llave
LXVI Legislatura 2022 – 2024
Secretaría de Fiscalización

H. Ayuntamiento de Aquila, Ver.
RELACION DE BIENES QUE COMPONEN SU PATRIMONIO BIENES MUEBLES
AL 31 DE DICIEMBRE DE 2023

CÓDIGO	DESCRIPCIÓN DEL BIEN	VALOR EN LIBROS
TES 001	ARCHIVERO CON 4 CAJONES	1,343.63
TES 002	ARCHIVERO 4 GAV NEGRO HIRSH VERTICAL	3,401.35
PRE 001	COPIADORA XEROX WORKCENTER 5020 ARENA	15,000.00
SEC 004	FOTOCOPIADORA MULT.CANNON D1320 BLANCA	6,000.00
TES 004	IMPRESORA BROTHER DCP-J100 NEGRA	3,500.00
SEC 001	IMPRESORA MULTIFUNCIONAL EPSON	2,889.99
SEC 002	EQUIPO DE COMPUTO COMPLETO	18,000.00
TES 005	MONIT.CPU SERIE 4CS1170KWX MOD.G121121A	2,800.00
PRE 002	CAMIONETA 3 TON. DODGE 350 AZUL METALICO	4,500.00
PRE 003	CAMIONETA PICK UP DODGE ROJO MOD. 250	5,000.00
PRE 004	CAMIONETA CABINA Y MEDIA NEGRO NISSAN	20,000.00
PRE 005	CAMION DE VOLTEO INTERN.MOD.MAO2500 ROJ	187,000.00
PRE 006	CAMIONETA NP300 DOBLE CAB. BLANCA 2015	224,000.00
PRE 007	CAMIONETA NISSAN FRONTIER 2020	379,800.00
PRE 008	LAT TOP ACER	5,498.99
TES 006	2 LAP TOPS DEL INSPIRON 15	22,998.02
TES 007	LAP TOP LENOVO	6,299.01
TES 008	IMPRESORA EPSON L395	3,899.00
SIN 001	LAPTOP INSPIRON 15 3567 15.6 INTEL CORE	11,260.20
OPU 001	LAPTOP INSPIRON 15 3567 15.6 INTEL CORE	11,260.20
PRES 008	COMPUTADORA ESCRITORIO ASPIRE AXC730MO11	6,850.19
SEC 003	COMPUTADORA ESCRITORIO ASPIRE AXC730MO11	6,850.19
DIF 001	COMPUTADORA ESCRITORIO ASPIRE AXC730MO11	6,850.19
TES 003	MULTIFUNCIONAL CANON D-1520 LASSER BLANCO Y NEGRO	9,750.96
SEG 001	RADIO BASE KENWOOD	11,600.00
OPU 002	MULTIFUNCIONAL KYOCERA ECOSYS M3145idn	14,950.00
TES 004	FOTOCOPIADORA MULT.CANNON D1520 BLANCA	12,000.00
TES 005	LAPTOP DELL 5593 ICORE7	19,423.39
TES 006	MULTIFUNCIONAL EPSON L3150	4,859.01
SIN 002	CARRUSEL DE 6 FIGURAS	17,400.00
SIN 003	2 BANCAS TUBULAR 150	13,142.80
SIN 004	CONJUNTO DE CARDIO	40,985.70
SIN 005	TINA LOCA REDONDA	10,440.00
SIN 006	COLUMPIO DE 4 ASIENTOS PLASTICOS	16,434.30
SIN 007	TORRE MULTIJUEGOS (NO. 8)	49,880.00
SIN 008	3 BANCA TUBULAR 150	19,714.20
OPU 003	Xtreme PC Intel Core i9 16GB SSD 240GB 2TB Monitor 27 RGB WIFI	21,989.00
TES 007	MULTIFUNCIONAL KYOCERA ECOSYS M3145idn	15,500.00
PRES 009	TANQUE DE OXIGENO MEDICINAL DE 9500 LTS.	19,000.00
TES 007	LAPTOP ASUS VIVOBOOK 15 X515JA	22,000.00
TES 008	MULTIFUNCIONAL CANNON PIXMA G3110	4,098.00
REG 001	MULTIFUNCIONAL CANNON PIXMA G4110	4,894.02
TES 009	MULTIFUNCIONAL EPSON ECOTANK L3210	3,999.00
TES 010	MULTIFUNCIONAL EPSON ECOTANK L3210	3,999.00
TES 011	MULTIFUNCIONAL CANNON PIXMA G2610	4,399.00
TES 012	MULTIFUNCIONAL CANNON PIXMA G2610	4,399.00
TES 013	NO BREAK KOMBLENZ	1,590.00
OPU 004	NO BREAK SOLA BASIC ISB	1,369.00
OPU 005	LAP-TOP DELL INSPIRON CORE i5-1135G7	14,849.10
TES 014	LAPTOP HP240 G8	8,107.24
OPU 006	MULTIFUNCIONAL BROTHER MFC-L3710CW	7,699.00
SIN 009	MULTIFUNCIONAL HP SMART TANK 500	4,638.84
TRA 018	LAPTOP DELL CX5 R5 8GB 512SD	14,999.50
TES 015	LAPTOP LENOVO T6 CI5 8GB 256SD	10,499.00
OPU 007	MULTIFUNCIONAL BROTHER MFC-J6530DW	9,352.12
TES 016	LAPTOP DELL INSPIRON 15-3511 15.6" FHD CORE I7	19,700.00
TES 017	MULTIFUNCIONAL KYOCERA M2540dw	11,519.00
TES 018	MULTIFUNCIONAL HP INK TANK 415	3,296.00
OPU 008	LAPTOP ASUS TUF	21,634.00
OPU 009	ROUTERBOARD	7,790.45
OPU 010	MULTIFUNCIONAL KYOCERA ECOSYS M3145idn	17,900.00
OIC 001	LAP TOP DELL VOSTRO	23,590.00
OIC 002	NO BREAK SOLA BASIC ISB	1,398.00
TOTAL		1,479,789.58



H. Ayuntamiento Constitucional
de Aquila, Veracruz.
2022-2025

PRESIDENCIA

C. INOCENCIO RAMIREZ LIMON
PRESIDENTE MUNICIPAL

H. AYUNTAMIENTO CONSTITUCIONAL
AQUILA, VER.

TESORERIA MUNICIPAL

C. FORTINO SALAZAR CAMPOS
TESORERO MUNICIPAL

2022 2025

COMISIÓN DE HACIENDA

C. DANIELA VÁZQUEZ MAGDALENO
SINDICA

C. ROBERTO BAUTISTA DE JESUS
REGIDOR DE HACIENDA Y PATRIMONIO MUNICIPAL



H. Ayuntamiento Constitucional
de Aquila, Veracruz.
2022-2025

SINDICATURA



H. Ayuntamiento Constitucional
de Aquila, Veracruz.
2022-2025


REGIDURÍA ÚNICA





H. Congreso del Estado de Veracruz de Ignacio de la Llave
 LXVI Legislatura 2022 – 2024
 Secretaría de Fiscalización


H. Ayuntamiento de Aquila, Ver.
 RELACIÓN DE BIENES QUE COMPONEN SU PATRIMONIO BIENES INMUEBLES
 AL 31 DE DICIEMBRE DE 2023

CÓDIGO	DESCRIPCIÓN DEL BIEN	VALOR EN LIBROS
M.A. B.I. 0001	TERRENO CAMPO MUNICIPAL	130,600.00
M.A. B.I. 0002	TERRENO TELESECUNDARIA CUMBRES DE AQUILA	35,000.00
M.A. B.I. 0003	EDIFICIO PALACIO MUNICIPAL	639,177.01
M.A. B.I. 0004	PANTEON MUNICIPAL AQUILA	100,000.00
M.A. B.I. 0005	PANTEON MUNICIPAL CUMBRES	100,000.00
M.A. B.I. 0006	PANTEON MUNICIPAL ATIOPA	100,000.00
M.A. B.I. 0007	BIBLIOTECA MUNICIPAL	120,000.00
M.A. B.I. 0008	RECICLADORA DE BASURA	250,000.00
M.A. B.I. 0009	TERRENO DE CAJAS DE AGUA EN CABECERA MUNICIPAL	13,000.00
M.A. B.I. 0010	TERRENO DE CAJAS DE AGUA EN LOCALIDAD DE LAGUNILLA	720.00
M.A. B.I. 0011	TERRENO MAJADA ANDRADE DE TANQUE DE AGUA CUMBRES DE AQUILA CLAVE CATASTRAL 0501700300001066000003	24,779.00
TOTAL		1,513,276.01


 C. INOCENCIO RAMIREZ LIMON
 PRESIDENTE MUNICIPAL


 H. Ayuntamiento Constitucional
 de Aquila, Veracruz.
 2022-2025
PRESIDENCIA



 C. FORTINO SALAZAR CAMPOS
 TESORERO MUNICIPAL


 H. AYUNTAMIENTO CONSTITUCIONAL
 AQUILA, VER.
TESORERIA MUNICIPAL
 2022 2025


 C. DANIELA VÁZQUEZ MAGDALENO
 SINDICA

COMISIÓN DE HACIENDA


 C. ROBERTO BAUTISTA DE JESUS
 REGIDOR DE HACIENDA Y PATRIMONIO MUNICIPAL


 H. Ayuntamiento Constitucional
 de Aquila, Veracruz.
 2022-2025
SINDICATURA


 H. Ayuntamiento Constitucional
 de Aquila, Veracruz.
 2022 - 2025
REGIDURÍA ÚNICA



DEL 01 DE ENE DE 2023
AL 31 DE DIC DE 2023



No.	FONDO, PROGRAMA O CONVENIO	INSTITUCION BANCARIA	NUMERO DE CUENTA
1	EMPRÉSTITO FISDMF	BBVA BANCOMER	CUENTA 0119200703 EMPRÉSTITO FISDMF (CREDITO FAIS).
2	FISCALES 2023	BBVA BANCOMER	CUENTA 0119622071 FISCALES 2023
3	FISDMF 2023.	BBVA BANCOMER	CUENTA 0119621997 FISDMF 2023.
4	EXCEDENTES CONTROVERSA	SANTANDER	SANTANDER CTA 65506534148 EXCEDENTES CONTROVERSIAS
5	Fiscales 2022	SANTANDER	CUENTA 65509056932 FISCALES 2022
6	Participaciones 2022	SANTANDER	CUENTA 65509056807 PARTICIPACIONES 2022
7	FISDMF 2022	SANTANDER	CUENTA 65509056901 FISDMF 2022
8	FORTAMUNDF 2022	SANTANDER	CUENTA 65509056716 FORTAMUNDF 2022
9	FEIEF	SANTANDER	CUENTA 65509137841 FEIEF
10	BURSATILIZACION 2022	SANTANDER	CUENTA 65509607087 FORTAMUNDF 2023
11	FORTAMUNDF 2023	SANTANDER	CTA 65509607008 PARTICIPACIONES 2023
12	BURSATILIZACIÓN 2023	SANTANDER	CTA 65509725697 BURSATILIZACIÓN 2023
13	PARTICIPACIONES 2022.	SANTANDER	CUENTA 65509891604 PARTICIPACIONES 2022.
14	FISDMF 2021.	SANTANDER	CUENTA 65509875497 FISDMF 2021.

[Signature]

C. INOCENCIO RAMIREZ LIMON
PRESIDENTE MUNICIPAL



[Signature]

C. DANIELA VÁZQUEZ MAGDALENO
SINDICO MUNICIPAL



[Signature]

C. ROBERTO BASTISTA DE JESUS
RESIDOR MUNICIPAL



[Signature]

C. FORTINO SALAZAR CAMPOS
TESORERO MUNICIPAL

000042



Aquila
Conciliación entre los Ingresos Presupuestarios y Contables Correspondiente del 01 de enero al 31 de diciembre de 2023.
(Cifras en pesos)

1. Total de Ingresos Presupuestarios	26,006,879.44
2. Más Ingresos Contables No Presupuestarios	102,409.36
2.1 Ingresos Financieros	
2.2 Incremento por Variación de Inventarios	
2.3 Disminución del Exceso de Estimaciones por Pérdida o Deterioro u Obsolescencia	
2.4 Disminución del Exceso de Provisiones	
2.5 Otros Ingresos y Beneficios Varios	
2.6 Otros Ingresos Contables No Presupuestarios	102,409.36
3. Menos Ingresos Presupuestarios No Contables	276,907.54
3.1 Aprovechamientos Patrimoniales	
3.2 Ingresos Derivados de Financiamientos	
3.3 Otros Ingresos Presupuestarios No Contables	276,907.54
4. Total de Ingresos Contables	25,832,381.26

COMISIÓN DE HACIENDA Y PATRIMONIO MUNICIPAL

PRESIDENTE MUNICIPAL

C. INOCENCIO RAMIREZ JIMON

SÍNDICA

C. DANIELA VÁZQUEZ MAGDALENO

REGIDOR

C. ROBERTO BAUTISTA DE JESUS

TESORERO MUNICIPAL

C. FORTINO SALAZAR CAMPOS

H. Ayuntamiento Constitucional
de Aquila, Veracruz
2022-2025

PRESIDENCIA

H. Ayuntamiento Constitucional
de Aquila, Veracruz
2022-2025

SINDICATURA

H. Ayuntamiento Constitucional
de Aquila, Veracruz
2022-2025

**REGIDURÍA
ÚNICA**

H. AYUNTAMIENTO CONSTITUCIONAL
AQUILA, VER.
TESORERÍA MUNICIPAL
2022



Congreso del Estado de Veracruz de Ignacio de la Llave
LXVI Legislatura 2021 – 2024
Secretaría de Fiscalización



Aquila
Conciliación entre los Egresos Presupuestarios y los Gastos Contables Correspondiente del 01 de enero al 31 de diciembre de 2023.
(Cifras en pesos)

1. Total de Egresos Presupuestarios	\$24,827,223.92
2. Menos Egresos Presupuestarios No Contables	1,674,748.74
2.1 Materias Primas y Materiales de Producción y Comercialización	-
2.2 Materiales y Suministros	-
2.3 Mobiliario y Equipo de Administración	205,719.26
2.4 Mobiliario y Equipo Educacional y Recreativo	-
2.5 Equipo e Instrumental Médico y de Laboratorio	-
2.6 Vehículos y Equipo de Transporte	-
2.7 Equipo de Defensa y Seguridad	-
2.8 Maquinaria, Otros Equipos y Herramientas	-
2.9 Activos Biológicos	-
2.10 Bienes Inmuebles	-
2.11 Activos Intangibles	-
2.12 Obra Pública en Bienes de Dominio Público	-
2.13 Obra Pública en Bienes Propios	-
2.14 Acciones y Participaciones de Capital	-
2.15 Compra de Títulos y Valores	-
2.16 Concesión de Préstamos	-
2.17 Inversiones en Fideicomisos, Mandatos y Otros Análogos	-
2.18 Provisiones para Contingencias y Otras Erogaciones Especiales	-
2.19 Amortización de la Deuda Pública	1,469,029.48
2.20 Adeudos de Ejercicios Fiscales Anteriores (ADEFAS)	-
2.21 Otros Egresos Presupuestarios No Contables	-
3. Más Gastos Contables No Presupuestarios	397,363.21
3.1 Estimaciones, Depreciaciones, Deterioros, Obsolescencia y Amortizaciones	-
3.2 Provisiones	294,455.49
3.3 Disminución de Inventarios	-
3.4 Otros Gastos	-
3.5 Inversión Pública no Capitalizable	-
3.6 Materiales y Suministros (consumos)	-
3.7 Otros Gastos Contables No Presupuestarios	102,907.72
4. Total de Gastos Contables	23,549,838.39

COMISIÓN DE HACIENDA Y PATRIMONIO MUNICIPAL

<p>PRESIDENTE MUNICIPAL</p>  <p>C. INOCENCIO RAMÍREZ LIMÓN H. Ayuntamiento Constitucional de Aquila, Veracruz 2022-2025</p> <p>PRESIDENCIA</p>	<p>SÍNDICA</p>  <p>C. DANIELA VÁZQUEZ MAGDALENO H. Ayuntamiento Constitucional de Aquila, Veracruz 2022-2025</p> <p>SINDICATURA</p>	<p>REGIDOR</p>  <p>C. ROBERTO BAUTISTA DE JESUS H. Ayuntamiento Constitucional de Aquila, Veracruz 2022-2025</p> <p>REGIDURÍA ÚNICA</p>	<p>TESORERO MUNICIPAL</p>  <p>C. FORTINO SALAZAR CAMPOS H. AYUNTAMIENTO CONSTITUCIONAL AQUILA, VER. 2022 2025</p> <p>TESORERÍA MUNICIPAL</p>
---	--	--	---